



**ТОВАРИСТВО З ОБМЕЖЕНОЮ ВІДПОВІДАЛЬНІСТЮ
АУДИТОРСЬКА ФІРМА "ПРОФЕСІОНАЛ"**

КОД ЄДРПОУ 31200292

**НОМЕР РЕЄСТРАЦІЇ У РЕЄСТРІ АУДИТОРІВ ТА СУБ'ЄКТІВ
АУДИТОРСЬКОЇ ДІЯЛЬНОСТІ 4388**

ЗВІТ З НАДАННЯ ВПЕВНЕНOSTІ

ТОВ АФ «ПРОФЕСІОНАЛ»

за результатами перевірки дотримання вимог

**Правил складання та подання звітності учасниками ринку не-банківських фінансових послуг
до Національного банку України**

ТОВАРИСТВОМ З ОБМЕЖЕНОЮ ВІДПОВІДАЛЬНІСТЮ «ФОРТЕКС-ФІНАНС»

станом на 31 грудня 2021 року

Адресати: Національному банку України

Власникам та керівництву

ТОВАРИСТВА З ОБМЕЖЕНОЮ ВІДПОВІДАЛЬНІСТЮ «ФОРТЕКС-ФІНАНС»

Основні відомості про Товариство

Таблиця 1

Повне найменування суб'єкта перевірки	ТОВАРИСТВО З ОБМЕЖЕНОЮ ВІДПОВІДАЛЬНІСТЮ «ФОРТЕКС-ФІНАНС»
Скорочене найменування суб'єкта перевірки	ТОВ «ФОРТЕКС-ФІНАНС»
Код ЄДРПОУ	39859779
Номер запису в Єдиному державному реєстрі юридичних осіб та фізичних осіб-підприємців про державну реєстрацію, дата державної реєстрації	12.06.2015 року № 1 070 102 0000 058386
Місцезнаходження:	65026, м. Одеса, Катерининська площа, буд.7, корпус А, каб.90
Види економічної діяльності за КВЕД	64.99 Надання інших фінансових послуг (крім страхування та пенсійного забезпечення), н. в. і. у. (основний); 64.91 Фінансовий лізинг; 64.92 Інші види кредитування
Учасники	ТОВ «ПЛАТІЖНІ РІШЕННЯ УКРАЇНИ» Код ЄДРПОУ засновника: 40945551 Адреса засновника: Україна, 65026, Одеська обл., місто Одеса, пл.Катерининська, будинок 7, корпус А, кабінет 86 Розмір внеску до статутного фонду: 7 101 000,00 грн Частка (%): 100 %
Свідоцтва та ліцензії	Свідоцтво про внесення до реєстру фінансових установ серія ФК № В0000212 від 13.04.2021, номер в реєстрі 13103177, код фінансової установи: 13 Ліцензії: На переказ коштів без відкриття рахунку Ліцензія НБУ №42 від 29.04.16 року (зміни згідно Витягу з державного реєстру фінансових установ про видачу ліцензії для здійснення діяльності з надання фінансових послуг від 17.02.2021 р), На надання коштів у позику і тому числі і на умовах фінансового кредиту від 04.07.2017 р. (розпорядження № 3037 Нацкомфінпослуг)
Середня кількість працівників	10 осіб
Наявність відокремлених структурних підрозділів	Немає
Відповідальні особи за фінансово-господарську діяльність:	Директор - Александров В.В. (Наказ №47 від 21.05.2019 року). Головний бухгалтер – Абрамова І.В. (Наказ №4-к від 01.07.2016 року).

Вступний параграф

Звіт складено за результатами виконання завдання з надання обґрунтованої впевненості Товариством з обмеженою відповідальністю Аудиторська фірма «ПРОФЕСІОНАЛ» (надалі – ТОВ АФ «ПРОФЕСІОНАЛ») на підставі договору та у відповідності до Закону України «Про аудит фінансової звітності та аудиторську діяльність» від 31.12.2017 року № 2258-VIII та Міжнародного стандарту завдань з надання впевненості 3000 «Завдання з надання впевненості, що не є аудитом чи оглядом історичної фінансової інформації (переглянутий)» – (надалі – МСЗНВ 3000).

Нами були проведені процедури щодо іншої інформації - річних звітних даних фінансової компанії ТОВАРИСТВА З ОБМЕЖЕНОЮ ВІДПОВІДАЛЬНІСТЮ «ФОРТЕКС-ФІНАНС» (надалі – Товариство) за рік що закінчився 31 грудня 2021 року з метою отримання обґрунтованої впевненості стосовно того, чи існує суттєва невідповідність між інформацією яка наведена в річному звіті фінансової компанії та річною фінансовою звітністю, а також чи не містить інша інформація суттєве викривлення. Якщо, на основі проведеної нами роботи, ми доходимо висновку, що існує суттєве викривлення цієї іншої інформації, ми зобов'язані повідомити про цей факт.

Аудитор визначає звітні дані фінансової компанії, як звітність фінансової компанії (інша, ніж фінансова звітність), яка складена на підставі даних бухгалтерського обліку за відповідний період і містить показники діяльності та подається за формою та в обсязі, згідно з Порядком надання звітності фінансовими компаніями, фінансовими установами - юридичними особами публічного права, довірчими товариствами, а також юридичними особами - суб'єктами господарювання, які за своїм правовим статусом не є фінансовими установами, але мають визначену законами та нормативно-правовими актами Держфінпослуг або Нацкомфінпослуг можливість надавати послуги з фінансового лізингу, затвердженого Розпорядженням Національної комісії з регулювання ринків фінансових послуг України від 26.09.2017р. №3840 (чинний до 01.01.2022 року), Правил складання та подання звітності учасниками ринку небанківських фінансових послуг до Національного банку України, затверджених Постановою №123 Правління НБУ від 25.11.2021 року.

Ідентифікація рівня впевненості, отриманого аудитором, інформація про предмет завдання

Під час виконання завдання з надання впевненості нами було охоплено всі важливі аспекти діяльності фінансової компанії стосовно її річної звітності - інформації, що засвідчує особливості фінансово-господарської діяльності в складі перевіреної звітності про фінансову діяльність за 2021 рік, у відповідності до встановлених форм у Правилах складання та подання звітності учасниками ринку небанківських фінансових послуг до Національного банку України, затверджених Постановою №123 Правління НБУ від 25.11.2021 року, що додаються.

Застосовані критерії.

«Порядок надання звітності фінансовими компаніями, фінансовими установами - юридичними особами публічного права, довірчими товариствами, а також юридичними особами - суб'єктами господарювання, які за своїм правовим статусом не є фінансовими установами, але мають визначену законами та нормативно-правовими актами Держфінпослуг або Нацкомфінпослуг можливість надавати послуги з фінансового лізингу», затвердженого Розпорядженням Національної комісії з регулювання ринків фінансових послуг України від 26.09.2017 р. №3840 (чинний до 01.01.2022 року);

Закон України «Про фінансові послуги та державне регулювання ринків фінансових послуг» від 12 липня 2001 року № 2664-ІІ.

Правила складання та подання звітності учасниками ринку небанківських фінансових послуг до Національного банку України, затверджені Постановою №123 Правління НБУ від 25.11.2021 року.

Опис властивих обмежень завдання

Звертаємо увагу на те, що достовірність та повнота річної фінансової звітності за 2021 рік в обсязі, визначеному частиною другою статті 11 Закону України «Про бухгалтерський облік та фінансову звітність в Україні» підтверджена окремо в межах завдання з аудиту, за яким надавався окремий аудиторський висновок (звіт незалежного аудитора).

Відповідальність управлінського персоналу за достовірність звітних даних

Управлінський персонал Товариства несе відповідальність за підготовку та достовірне подання річних звітних даних фінансової компанії, наданих для перевірки, у відповідності до регуляторних актів, які встановлюють вимоги до складання, терміни подання звітних даних щодо здійснення фінансової діяльності у відповідності з отриманими ліцензіями та розкриття іншої інформації, що стосується фінансового стану фінансової компанії.

Відповідальність за первинні документи, надані для перевірки, за вибір та застосування відповідної облікової політики, а також облікових оцінок, які відповідають обставинам, та за такий внутрішній контроль, який керівництво Товариства визначає необхідним для забезпечення складання звітних даних, що не містять суттєвих викривлень унаслідок шахрайства або помилки, несе керівництво Товариства.

Відповідно до ст. 7 Закону України «Про аудит фінансової звітності та аудиторську діяльність» від 21.12.2017 року № 2258-VIII посадові особи Товариства несуть відповідальність за повноту і достовірність документів та іншої інформації, що були надані аудитору для надання аудиторських послуг.

Відповідальність аудитора за виконання завдання з надання обґрунтованої впевненості щодо інформації звітних даних

Нашою відповідальністю є надання обґрунтованої впевненості щодо достовірності річних звітних даних фінансової компанії ТОВАРИСТВА З ОБМЕЖЕНОЮ ВІДПОВІДАЛЬНІСТЮ «ФОРТЕКС-ФІНАНС» на основі результатів виконання процедур з надання впевненості. Метою завдання з надання впевненості було отримання обґрунтованої впевненості, що інформація щодо звітних даних Товариства за 2021 рік в цілому не містить суттєвого викривлення внаслідок шахрайства або помилки, та складання звіту

аудитора, що містить нашу думку. Обґрунтована впевненість є високим рівнем впевненості, проте не гарантує, що виконане завдання з надання впевненості відповідно до МСЗНВ 3000, завжди виявить суттєве викривлення, коли таке існує. Викривлення можуть бути результатом шахрайства або помилки; вони вважаються суттєвими, якщо окремо або в сукупності, як обґрунтовано очікується, вони можуть впливати на рішення користувачів, що приймаються на основі цієї інформації річних звітних даних.

Виконуючи завдання з надання впевненості відповідно до вимог МСЗНВ 3000, ми використовуємо професійне судження та професійний скептицизм протягом всього завдання.

Оскільки метою виконання процедур з надання впевненості є надання обґрунтованої впевненості щодо річних звітних даних, даний звіт обмежується тільки висновком щодо дотримання Товариством вимог Закону України «Про фінансові послуги та державне регулювання ринків фінансових послуг», Порядку надання звітності фінансовими компаніями, фінансовими установами - юридичними особами публічного права, довірчими товариствами, а також юридичними особами - суб'єктами господарювання, які за своїм правовим статусом не є фінансовими установами, але мають визначену законами та нормативно-правовими актами Держфінпослуг або Нацкомфінпослуг можливість надавати послуги з фінансового лізингу, затвердженого Розпорядженням Національної комісії з регулювання ринків фінансових послуг України від 26.09.2017р. №3840, Правил складання та подання звітності учасниками ринку небанківських фінансових послуг до Національного банку України, затверджених Постановою №123 Правління НБУ від 25.11.2021 року та не стосується висловлення впевненості стосовно фінансової звітності в цілому.

Дотримання вимог Міжнародного стандарту контролю якості

Прийняття та процес виконання цього завдання здійснювалося з врахуванням політик та процедур системи контролю якості, які розроблено ТОВ АФ «ПРОФЕСІОНАЛ» відповідно до вимог Міжнародного стандарту контролю якості 1 «Контроль якості для фірм, що виконують аудити та огляди фінансової звітності, а також інші завдання з надання впевненості і супутні послуги».

Метою створення та підтримання системи контролю якості, є отримання достатньої впевненості у тому, що:

- сама аудиторська фірма та її персонал діють відповідно до професійних стандартів, законодавчих і регуляторних вимог; та
- звіти, які надаються фірмою або партнерами із завдання, відповідають обставинам.

Дотримання вимог незалежності та інших етичних вимог

Ми є незалежними по відношенню до Замовника згідно з Кодексом етики професійних бухгалтерів Ради з міжнародних стандартів етики для бухгалтерів («Кодекс РМСЕБ») та етичними вимогами, застосовними в Україні до нашого завдання з надання впевненості щодо річних звітних даних ТОВАРИСТВА З ОБМЕЖЕНОЮ ВІДПОВІДАЛЬНІСТЮ «ФОРТЕКС-ФІНАНС», а також виконали інші обов'язки з етики відповідно до цих вимог та Кодексу РМСЕБ.

Інформативний перегляд виконаної роботи

Завдання з надання обґрунтованої впевненості відповідно до МСЗНВ 3000 включає виконання процедур для отримання доказів відповідності даних відображених у звітних даних Товариства за 2021 рік даним перинних документів, бухгалтерського обліку, дотримання нормативних вимог щодо діяльності Товариства, відповідності даних, відображених у фінансовій звітності, даним звітних даних Товариства за 2021 рік.

Перевірка включає:

Отримання розуміння предмета перевірки та інших обставин завдання;

Оцінку прийнятності використаних методів та політики підготовки звітів, а також прийнятності оцінок зроблених Товариством та оцінку загального подання звітних даних Товариства за 2021 рік

Оцінку на основі цього розуміння ризиків того, що інформація з предмету перевірки може бути суттєво викривлена;

Дії у відповідь на оцінені ризики, включаючи розробку загальних дій у відповідь і визначення характеру, часу й обсягу подальших процедур;

Виконання подальших процедур, пов'язаних із ідентифікованими ризиками, із застосуванням поєднання перевірки.

Ми вважаємо, що виконані процедури щодо перевірки стану річних звітних даних фінансової компанії та отримані нами докази є достатніми і прийнятними та дозволяють аудитору сформулювати судження щодо річних звітних даних фінансової компанії за 2021 рік.

Основа для висновку

Ми виконали завдання з надання обґрунтованої впевненості відповідно до МСЗНВ 3000. Нашу відповідальність згідно з цим стандартом викладено в розділі «Відповідальність аудитора за виконання завдання з надання обґрунтованої впевненості щодо інформації звітних даних фінансової компанії» нашого звіту.

Ми вважаємо, що отримані нами аудиторські докази є достатніми і прийнятними для використання їх як основи для нашого висновку.

Висновок

На нашу думку річні звітні дані фінансової компанії ТОВАРИСТВА З ОБМЕЖЕНОЮ ВІДПОВІДАЛЬНІСТЮ «ФОРТЕКС-ФІНАНС» за 2021 рік в усіх суттєвих аспектах відповідають вимогам Порядку надання звітності фінансовими компаніями, фінансовими установами - юридичними особами публічного права, довірчими товариствами, а також юридичними особами - суб'єктами господарювання, які за своїм правовим статусом не є фінансовими установами, але мають визначену законами та нормативно-правовими актами Держфінпослуг або Нацкомфінпослуг можливість надавати послуги з фінансового лізингу, затвердженого Розпорядженням Національної комісії з регулювання ринків фінансових послуг України від 26.09.2017р. №3840 (чинний до 01.01.2022 року), Правил складання та подання звітності учасниками ринку небанківських фінансових послуг до Національного банку України, затверджених Постановою №123 Правління НБУ від 25.11.2021 року, та іншим регуляторним актам, які встановлюють вимоги до складання та надання звітності щодо здійснення фінансової діяльності та розкриття іншої інформації.

Звітні дані складені на підставі даних бухгалтерського обліку. Ми не виявили суттєвої невідповідності між інформацією яка наведена в річних звітних даних та річною фінансовою звітністю Товариства.

Основні відомості про аудиторську фірму:

Таблиця 2

Повне найменування юридичної особи відповідно до установчих документів:	Товариство з обмеженою відповідальністю «Аудиторська фірма «ПРОФЕСІОНАЛ»
Код за ЄДРПОУ:	31200292
Рішення про проходження перевірки з контролю якості	Рішення №79/2 від 27.01.2022 року
Включено до розділів Реєстру аудиторів та суб'єктів аудиторської діяльності під реєстраційним номером 4388	Розділ: СУБ'ЄКТИ АУДИТОРСЬКОЇ ДІЯЛЬНОСТІ Розділ: СУБ'ЄКТИ АУДИТОРСЬКОЇ ДІЯЛЬНОСТІ, ЯКІ МАЮТЬ ПРАВО ПРОВОДИТИ ОBOB'ЯЗКОВИЙ АУДИТ ФІНАНСОВОЇ ЗВІТНОСТІ
Прізвище, ім'я, по батькові аудиторів, що брали участь в аудиті; номер, серія, дата видачі сертифікатів аудитора, виданих Аудиторською палатою України:	аудитор Гаєва І.В. (номер в реєстрі 100402); аудитор Саса Н.А. (номер в реєстрі 100392)
сайт	http://www.profaudit.in.ua

Основні відомості про умови договору на проведення перевірки

- дата та номер договору на проведення	Договір №9-фк від 21.03.2022 року
- дата початку	21.03.2022 р.
- дата закінчення проведення перевірки	30.06.2022 р.

Партнер завдання з аудиту,
результатом якого є цей звіт незалежного аудитора

Н.А. Саса

Директор
ТОВ АФ «ПРОФЕСІОНАЛ»

І.В. Гаєва

Адреса аудитора: Україна, 04070, м. Київ, вул. Волоська, 55/57

Дата складання звіту: 30 червня 2022 року



Дані фінансової звітності

станом на 01.04.2021 року

Підприємство ТОВАРИСТВО З ОБМЕЖЕНОЮ ВІДПОВІДАЛЬНІСТЮ "ФОРТЕКС-ФІНАНС"

(найменування)

Баланс (Звіт про фінансовий стан) Форма № 1

Середня кількість працівників

9

Код форми звітності

1

А К Т И В	Код рядка	На початок звітного періоду	На кінець звітного періоду	Код форми звітності
1	2	3	4	5
I. Необоротні активи				
Нематеріальні активи	1000	22462920	22366170	1
первісна вартість	1001	24280970	24280970	1
накопичена амортизація	1002	1818050	1914800	1
Незавершені капітальні інвестиції	1005	-	-	1
Основні засоби	1010	11175294	519984	1
первісна вартість	1011	22878700	1650000	1
знос	1012	11703406	1130016	1
Інвестиційна нерухомість	1015	-	-	-
первісна вартість інвестиційної нерухомості	1016	-	-	-
знос інвестиційної нерухомості	1017	-	-	-
Довгострокові біологічні активи	1020	-	-	-
первісна вартість довгострокових біологічних активів	1021	-	-	-
накопичена амортизація довгострокових біологічних активів	1022	-	-	-
Довгострокові фінансові інвестиції, які обліковуються за методом участі в капіталі інших підприємств (Стандарт 1) / Довгострокові фінансові інвестиції (Стандарт 25)	1030	-	-	-
інші фінансові інвестиції	1035	-	-	-
Довгострокова дебіторська заборгованість	1040	-	-	-
Відстрочені податкові активи	1045	-	-	-
Гудвіл	1050	-	-	-
Відстрочені аквізиційні витрати	1060	-	-	-
Залишок копій у централізованих страхових резервних фондах	1065	-	-	-
Інші необоротні активи	1090	-	-	-
Усього за розділом I	1095	33638214	22886154	1
II. Оборотні активи				
Запаси	1100	-	9145017	1
Виробничі запаси	1101	-	-	-
Незавершене виробництво	1102	-	-	-
Готова продукція / Готова продукція, що належить до запасів (Стандарт 25)	1103	-	-	-
Товари	1104	-	-	-
Поточні біологічні активи	1110	-	-	-
Депозити перестраховування	1115	-	-	-
Векселі одержані	1120	-	-	-
Дебіторська заборгованість за продукцію, товари, роботи, послуги	1125	886165653	910386955	1
Дебіторська заборгованість за розрахунками:				
за виданими авансами	1130	-	3589100	1
з бюджетом	1135	-	-	1
у тому числі з податку на прибуток	1136	-	-	-
дебіторська заборгованість за розрахунками з нарахованих доходів	1140	-	-	-
дебіторська заборгованість за розрахунками з внутрішніх розрахунків	1145	-	-	-
Інша поточна дебіторська заборгованість (Стандарт 1) / поточна дебіторська заборгованість (Стандарт 25)	1155	2012047	6857713	1
Поточні фінансові інвестиції	1160	-	-	-
Гроші та їх еквіваленти	1165	41253656	31823846	1
Готівка	1166	-	-	1
Рахунки в банках	1167	41253656	31823846	1
Витрати майбутніх періодів	1170	-	-	1
Частка перестраховика у страхових резервах	1180	-	-	-
у тому числі в:				
резервах довгострокових зобов'язань	1181	-	-	-
резервах збитків або резервах належних виплат	1182	-	-	-
резервах незароблених премій	1183	-	-	-
інших страхових резервах	1184	-	-	-
Інші оборотні активи	1190	-	-	1
Усього за розділом II	1195	929431356	961802631	1
III. Необоротні активи, утримувані для продажу, та групи вибуття	1200	-	-	-
Баланс	1300	963069570	984688785	1

Пасив	Код рядка	На початок звітного періоду	На кінець звітного періоду	Код форми звітності
1	2	3	4	5
I. Власний капітал				
Зареєстрований (пайовий) капітал (Стандарт 1)/капітал (Стандарт 25)	1400	710100000	710100000	1
Внески до незареєстрованого статутного капіталу	1401	-	-	-
Капітал у дооцінках	1405	17294360	12124360	1
Додатковий капітал	1410	-	-	-
Емісійний дохід	1411	-	-	-
Накопичені курсові різниці	1412	-	-	-
Резервний капітал	1415	-	-	-
Нерозподілений прибуток (непокритий збиток)	1420	24171845	37674508	1
Неоплачений капітал	1425	(-)	(-)	-
Вилучений капітал	1430	(-)	(-)	-
Інші резерви	1435	-	-	-
Усього за розділом I	1495	751566205	759898868	1
II. Довгострокові зобов'язання і забезпечення				
Відстрочені податкові зобов'язання	1500	1963558	1500000	1
Пенсійні зобов'язання	1505	-	-	-
Довгострокові кредити банків	1510	-	-	-
Інші довгострокові зобов'язання	1515	-	-	-
Довгострокові забезпечення	1520	-	-	1
Довгострокові забезпечення витрат персоналу	1521	-	-	1
Цільове фінансування	1525	-	-	-
Благодійна допомога	1526	-	-	-
Страхові резерви	1530	-	-	-
у тому числі:	1531	-	-	-
резерв довгострокових зобов'язань				
резерв збитків або резерв належних виплат	1532	-	-	-
резерв незароблених премій	1533	-	-	-
інші страхові резерви	1534	-	-	-
Інвестиційні контракти	1535	-	-	-
Призовий фонд	1540	-	-	-
Резерв на виплату джек-поту	1545	-	-	-
Усього довгострокових зобов'язань і забезпечення (Стандарт 1) / довгострокові зобов'язання, цільове фінансування та забезпечення (Стандарт 25)	1595	1963558	1500000	1
III. Поточні зобов'язання і забезпечення				
Короткострокові кредити банків	1600	-	-	-
Векселі видані	1605	-	-	-
Поточна кредиторська заборгованість за довгостроковими зобов'язаннями:				
товари, роботи, послуги	1610	-	-	-
розрахунками з бюджетом	1615	-	2704500	1
у тому числі з податку на прибуток	1620	2941762	537554	1
розрахунками зі страхування	1621	2773362	462922	1
розрахунками з оплати праці	1625	-	-	1
поточна кредиторська заборгованість за одержаними авансами	1630	-	-	-
поточна кредиторська заборгованість за розрахунками з учасниками	1635	-	-	-
поточна кредиторська заборгованість із внутрішніх розрахунків	1640	-	-	-
поточна кредиторська заборгованість за страховою діяльністю	1645	-	-	-
поточна кредиторська заборгованість за страховою діяльністю	1650	-	-	-
Поточні забезпечення	1660	3270499	4305121	1
Доходи майбутніх періодів	1665	-	-	1
Відстрочені комісійні доходи від перестраховиків	1670	-	-	-
Інші поточні зобов'язання	1690	203327546	215742742	1
Усього за розділом III	1695	209539807	223289917	1
IV. Зобов'язання, пов'язані з необоротними активами, утримуваними для продажу, та групами вибуття	1700	-	-	-
V. Чиста вартість активів недержавного пенсійного фонду	1800	-	-	-
Баланс	1900	963069570	984688785	1

Звіт про фінансові результати (Звіт про сукупний дохід) Форма № 2

I. ФІНАНСОВІ РЕЗУЛЬТАТИ

Стаття	Код рядка	За звітний період	За аналогічний період попереднього року	Код форми звітності
1	2	3	4	5
Чистий дохід від реалізації продукції (товарів, робіт, послуг)	2000	100637516	91800000	1
Чисті зароблені страхові премії	2010	-	-	-
Премії підписані, валова сума	2011	-	-	-
Премії, передані у перестраховання	2012	-	-	-
Зміна резерву незароблених премій, валова сума	2013	-	-	-
Зміна частки перестраховиків у резерві незароблених премій	2014	-	-	-
Собівартість реалізованої продукції (товарів, робіт, послуг)	2050	(10904929)	(13600000)	1
Чисті понесені збитки за страховими виплатами	2070	-	-	-
Валовий:				
прибуток	2090	89732587	78200000	1
збиток	2095	(-)	(-)	-
Дохід (витрати) від зміни у резервах довгострокових зобов'язань	2105	-	-	-
Дохід (витрати) від зміни інших страхових резервів	2110	-	-	-

Зміна інших страхових резервів, валова сума	2111	-	-	-
Зміна частки перестраховиків в інших страхових резервах	2112	-	-	-
Інші операційні доходи	2120	7262459	31700000	1
Дохід від зміни вартості активів, які оцінюються за справедливою вартістю	2121	-	-	-
Дохід від первісного визнання біологічних активів і сільськогосподарської продукції	2122	-	-	-
Дохід від використання коштів, виявлених від оподаткування	2123	-	-	-
Адміністративні витрати	2130	(81807757)	(121800000)	1
Витрати на збут	2150	(-)	(4400000)	1
Інші операційні витрати	2180	(7181001)	(-)	1
Витрати від зміни вартості активів, які оцінюються за справедливою вартістю	2181	-	-	-
Витрати від первісного визнання біологічних активів і сільськогосподарської продукції	2182	-	-	-
Фінансовий результат від операційної діяльності:				
прибуток	2190	8006288	-	1
збиток	2195	(-)	(16300000)	1
Доход від участі в капіталі	2200	-	-	-
Інші фінансові доходи	2220	326375	-	1
Інші доходи	2240/ 2160	-	3400000	1
Дохід від благодійної допомоги	2241	-	-	-
Фінансові витрати	2250	(-)	(-)	-
Втрати від участі в капіталі	2255	(-)	(-)	-
Інші витрати	2270/ 2165	(-)	(-)	1
Прибуток (збиток) від впливу інфляції на монетарні статті	2275	-	-	-
Разом доходи	2280	-	-	-
Разом витрати	2285	-	-	-
Фінансовий результат до оподаткування (прибуток) (Стандарт 1) / фінансовий результат до оподаткування (Стандарт 25)	2290	8332663	-	1
збиток	2295	(-)	(12900000)	1
Витрати (дохід) з податку на прибуток (Стандарт 1) / податок на прибуток (Стандарт 25)	2300	-	-	1
Прибуток (збиток) від припиненої діяльності після оподаткування	2305	-	-	-
Витрати (доходи) які зменшують (збільшують) фінансовий результат після оподаткування	2310	-	-	-
Чистий фінансовий результат (прибуток) (Стандарт 1) / чистий прибуток (збиток) (Стандарт 25)	2350	8332663	-	1
збиток	2355	(-)	(12900000)	1

II. СУКУПНИЙ ДОХІД

Стаття	Код рядка	За звітний період	За аналогічний період попереднього року	Код форми звітності
1	2	3	4	5
Дооцінка (уцінка) необоротних активів	2400	-	-	1
Дооцінка (уцінка) фінансових інструментів	2405	-	-	-
Накопичені курсові різниці	2410	-	-	-
Частка іншого сукупного доходу асоційованих та спільних підприємств	2415	-	-	-
Інший сукупний дохід	2445	-	-	-
Інший сукупний дохід до оподаткування	2450	-	-	1
Податок на прибуток, пов'язаний з іншим сукупним доходом	2455	-	-	-
Інший сукупний дохід після оподаткування	2460	-	-	1
Сукупний дохід (сума рядків 2350, 2355 та 2460)	2465	8332663	(12900000)	1

III. ЕЛЕМЕНТИ ОПЕРАЦІЙНИХ ВИТРАТ

Назва статті	Код рядка	За звітний період	За аналогічний період попереднього року	Код форми звітності
1	2	3	4	5
Матеріальні затрати	2500	1321533	200000	1
Витрати на оплату праці	2505	19942122	16300000	1
Відрахування на соціальні заходи	2510	3890568	3300000	1
Амортизація	2515	642678	3300000	1
Інші операційні витрати	2520	63191857	103200000	1
Разом	2550	88988758	126300000	1

IV. РОЗРАХУНОК ПОКАЗНИКІВ ПРИБУТКОВОСТІ АКЦІЙ

Назва статті	Код рядка	За звітний період	За аналогічний період попереднього року	Код форми звітності
1	2	3	4	5
Середньорічна кількість простих акцій	2600	-	-	-
Скоригована середньорічна кількість простих акцій	2605	-	-	-
Чистий прибуток (збиток) на одну просту акцію	2610	-	-	-
Скоригований чистий прибуток (збиток) на одну просту акцію	2615	-	-	-
Дивіденди на одну просту акцію	2650	-	-	-

Звіт про рух грошових коштів (за прямим методом) Форма № 3

Стаття	Код рядка	За звітний період	За аналогічний період попереднього року	Код форми звітності
I	2	3	4	5
I. Рух коштів у результаті операційної діяльності				
Надходження від:				
Реалізації продукції (товарів, робіт, послуг)	3000	612483213	3802900000	1
Повернення податків і зборів	3005	-	-	-
у тому числі податку на додану вартість	3006	-	-	-
Цільового фінансування	3010	-	-	-
Надходження від отримання субсидій, дотацій	3011	-	-	-
Надходження авансів від покупців і замовників	3015	-	-	-
Надходження від повернення авансів	3020	-	-	-
Надходження від відсотків за залишками коштів на поточних рахунках	3025	-	-	-
Надходження від боржників неустойки (штрафів, пені)	3035	-	-	-
Надходження від операційної оренди	3040	-	-	-
Надходження від отримання роялті, авторських винагород	3045	-	-	-
Надходження від страхових премій	3050	-	-	-
Надходження фінансових установ від повернення позик	3055	-	-	-
Інші надходження	3095	-	800000	1
Витрачання на оплату:				
Товарів (робіт, послуг)	3100	(592238170)	(3813500000)	1
Праці	3105	(15220536)	(12400000)	1
Відрахувань на соціальні заходи	3110	(3890568)	(3300000)	1
Зобов'язань з податків і зборів	3115	(6793464)	(4800000)	1
Витрачання на оплату зобов'язань з податку на прибуток	3116	(2774000)	(800000)	1
Витрачання на оплату зобов'язань з податку на додану вартість	3117	(332500)	(900000)	1
Витрачання на оплату зобов'язань з інших податків і зборів	3118	(3686964)	(3100000)	1
Витрачання на оплату авансів	3135	(3589100)	(-)	1
Витрачання на оплату повернення авансів	3140	(-)	(-)	1
Витрачання на оплату цільових внесків	3145	(-)	(-)	-
Витрачання на оплату зобов'язань за страховими контрактами	3150	(-)	(-)	-
Витрачання фінансових установ на надання позик	3155	(-)	(-)	-
Інші витрачання	3190	(507560)	(2500000)	1
Чистий рух коштів від операційної діяльності	3195	-9756185	-32800000	1
II. Рух коштів у результаті інвестиційної діяльності				
Надходження від реалізації:				
фінансових інвестицій	3200	-	-	-
необоротних активів	3205	-	-	-
Надходження від отриманих:				
відсотків	3215	326375	-	1
дивідендів	3220	-	-	-
Надходження від деривативів	3225	-	-	-
Надходження від погашення позик	3230	-	-	-
Надходження від вибуття дочірнього підприємства та іншої господарської одиниці	3235	-	-	-
Інші надходження	3250	-	-	-
Витрачання на придбання:				
фінансових інвестицій	3255	(-)	(-)	-
необоротних активів	3260	(-)	(-)	-
Виплати за деривативами	3270	(-)	(-)	-
Витрачання на надання позик	3275	(-)	(-)	-
Витрачання на придбання дочірнього підприємства та іншої господарської одиниці	3280	(-)	(-)	-
Інші платежі	3290	(-)	(-)	1
Чистий рух коштів від інвестиційної діяльності	3295	326375	-	1
III. Рух коштів у результаті фінансової діяльності				
Надходження від:				
Власного капіталу	3300	-	-	-
Отримання позик	3305	-	-	1
Надходження від продажу частки в дочірньому підприємстві	3310	-	-	-
Інші надходження	3340	-	-	-
Витрачання на:				
Викуп власних акцій	3345	(-)	(-)	-
Погашення позик	3350	-	-	1
Сплату дивідендів	3355	(-)	(-)	-
Витрачання на сплату відсотків	3360	(-)	(-)	-
Витрачання на сплату заборгованості з фінансової оренди	3365	(-)	(-)	-
Витрачання на придбання частки в дочірньому підприємстві	3370	(-)	(-)	-
Витрачання на виплати неконтрольованим часткам у дочірніх підприємствах	3375	(-)	(-)	-
Інші платежі	3390	(-)	(-)	-
Чистий рух коштів від фінансової діяльності	3395	-	-	1
Чистий рух грошових коштів за звітний період	3400	-9429810	-32800000	1
Залишок коштів на початок року	3405	41253656	253000000	1
Вплив зміни валютних курсів на залишок коштів	3410	-	-	1
Залишок коштів на кінець року	3415	31823846	220200000	1

Звіт про рух грошових коштів (за непрямим методом) Форма № 3-н

Стаття	Код рядка	За звітний період		За аналогічний період попереднього року		Код форми звітності для надходження	Код форми звітності для витратків
		надходження	витаток	надходження	витаток		
1	2	3	4	5	6	7	8
I. Рух коштів у результаті операційної діяльності							
Прибуток (збиток) від звичайної діяльності до оподаткування	3500	-	-	-	-	-	-
Коригування на:							
амортизацію необоротних активів	3505	-	X	-	X	-	-
збільшення (зменшення) забезпечень	3510	-	-	-	-	-	-
збиток (прибуток) від нереалізованих курсових різниць	3515	-	-	-	-	-	-
збиток (прибуток) від неопераційної діяльності та інших негрошових операцій	3520	-	-	-	-	-	-
Прибуток (збиток) від участі в капіталі	3521	-	-	-	-	-	-
Зміна вартості активів, які оцінюються за справедливою вартістю, та дохід (витрати) від первісного визнання	3522	-	-	-	-	-	-
Збиток (прибуток) від реалізації необоротних активів, утримуваних для продажу та груп вибуття	3523	-	-	-	-	-	-
Збиток (прибуток) від реалізації фінансових інвестицій	3524	-	-	-	-	-	-
Зменшення (відновлення) корисності необоротних активів	3526	-	-	-	-	-	-
Фінансові витрати	3540	-	-	-	-	-	-
Зменшення (збільшення) оборотних активів	3550	-	-	-	-	-	-
Збільшення (зменшення) запасів	3551	-	-	-	-	-	-
Збільшення (зменшення) поточних біологічних активів	3552	-	-	-	-	-	-
Збільшення (зменшення) дебіторської заборгованості за продукцію, товари, роботи, послуги	3553	-	-	-	-	-	-
Зменшення (збільшення) іншої поточної дебіторської заборгованості	3554	-	-	-	-	-	-
Зменшення (збільшення) витрат майбутніх періодів	3556	-	-	-	-	-	-
Зменшення (збільшення) інших оборотних активів	3557	-	-	-	-	-	-
Збільшення (зменшення) поточних зобов'язань	3560	-	-	-	-	-	-
Збільшення (зменшення) поточної кредиторської заборгованості за товари, роботи, послуги	3561	-	-	-	-	-	-
Збільшення (зменшення) поточної кредиторської заборгованості за розрахунками з бюджетом	3562	-	-	-	-	-	-
Збільшення (зменшення) поточної кредиторської заборгованості за розрахунками зі страхування	3563	-	-	-	-	-	-
Збільшення (зменшення) поточної кредиторської заборгованості за розрахунками з оплати праці	3564	-	-	-	-	-	-
Збільшення (зменшення) доходів майбутніх періодів	3566	-	-	-	-	-	-
Збільшення (зменшення) інших поточних зобов'язань	3567	-	-	-	-	-	-
Грошові кошти від операційної діяльності	3570	-	-	-	-	-	-
Сплачений податок на прибуток	3580	X	-	X	-	-	-
Сплачені відсотки	3585	X	-	X	-	-	-
Чистий рух коштів від операційної діяльності	3195	-	-	-	-	-	-
II. Рух коштів у результаті інвестиційної діяльності							
Надходження від реалізації:							
фінансових інвестицій	3200	-	X	-	X	-	-
необоротних активів	3205	-	X	-	X	-	-
Надходження від отриманих:							
відсотків	3215	-	X	-	X	-	-
дивідендів	3220	-	X	-	X	-	-
Надходження від деривативів	3225	-	X	-	X	-	-
Надходження від погашення позик	3230	-	X	-	X	-	-
Надходження від вибуття дочірнього підприємства та іншої господарської одиниці	3235	-	X	-	X	-	-
Інші надходження	3250	-	X	-	X	-	-
Витрачання на придбання:							
фінансових інвестицій	3255	X	-	X	-	-	-
необоротних активів	3260	X	-	X	-	-	-
Виплати за деривативами	3270	X	-	X	-	-	-
Витрачання на надання позик	3275	X	-	X	-	-	-
Витрачання на придбання дочірнього підприємства та іншої господарської одиниці	3280	X	-	X	-	-	-
Інші платежі	3290	X	-	X	-	-	-
Чистий рух коштів від інвестиційної діяльності	3295	-	-	-	-	-	-
III. Рух коштів у результаті фінансової діяльності							
Надходження від:							
Власного капіталу	3300	-	X	-	X	-	-
Отримання позик	3305	-	X	-	X	-	-
Надходження від продажу частки в дочірньому підприємстві	3310	-	X	-	X	-	-
Інші надходження	3340	-	X	-	X	-	-
Витрачання на:							
Викуп власних акцій	3345	X	-	X	-	-	-
Погашення позик	3350	X	-	X	-	-	-
Сплату дивідендів	3355	X	-	X	-	-	-
Витрачання на сплату відсотків	3360	X	-	X	-	-	-

Разом змін у капіталі	4295	-	(5170000)	-	-	13502663	-	-	8332663	1
Залишок на кінець року	4300	710100000	12124360	-	-	37674508	-	-	759898868	1

Відповідальна особа



(підпис)

Александров Віктор Вікторович

(прізвище, ініціали)

Дані про укладені та виконані договори з надання коштів у позику, в тому числі і на умовах фінансового кредиту, інформація про рух обсягу дебіторської заборгованості за виданими кредитами/позиками


Найменування фінансової установи ТОВАРИСТВО З ОБМЕЖЕНОЮ ВІДПОВІДАЛЬНІСТЮ "ФОРТЕКС-ФІНАНС"

Ідентифікаційний код за ЄДРПОУ фінансової установи 39859779

станом на 01.04.2021 року

№ з/п	Показник	Сума/ Кількість	Тип клієнта	Код резидентності	Спосіб укладення договору	Наявність кредитних посередників	Вид наданих ресурсів	Галузь економічної діяльності	Строк погашення	Вид кредитів за цільовим спрямуванням
1	2	3	4	5	6	7	8	9	10	11
1	Сума вимог за договорами станом на початок періоду	871147541	1	1	Розріз відсутній	Розріз відсутній	Розріз відсутній	Розріз відсутній	Розріз відсутній	Розріз відсутній
2	Сума погашених кредитів/позик за звітний період	33059870	1	1	Розріз відсутній	Розріз відсутній	Розріз відсутній	Розріз відсутній	Розріз відсутній	Розріз відсутній
3	Сума нарахованих процентів за звітний період	63616439	1	1	Розріз відсутній	Розріз відсутній	Розріз відсутній	Розріз відсутній	Розріз відсутній	Розріз відсутній
4	Сума вимог за договорами станом на кінець періоду	901704110	1	1	Розріз відсутній	Розріз відсутній	Розріз відсутній	Розріз відсутній	Розріз відсутній	Розріз відсутній
5	Сума резервів, сформованих за звітний період	-	1	1	Розріз відсутній	Розріз відсутній	Розріз відсутній	Розріз відсутній	Розріз відсутній	Розріз відсутній
6	Сума відступлених прав вимоги за виданими кредитами/позиками за звітний період	-	1	1	Розріз відсутній	Розріз відсутній	Розріз відсутній	Розріз відсутній	Розріз відсутній	Розріз відсутній
7	Сума нарахованої пені/штрафів за звітний період	-	1	1	Розріз відсутній	Розріз відсутній	Розріз відсутній	Розріз відсутній	Розріз відсутній	Розріз відсутній

Відповідальна особа


(підпис)



Александров Віктор Вікторович
(прізвище, ініціали)

Довідка про обсяг та кількість укладених та виконаних договорів з надання фінансових послуг

станом на 01.04.2021

Найменування фінансової установи або лізингодавця ТОВАРИСТВО З ОБМЕЖЕНОЮ ВІДПОВІДАЛЬНІСТЮ "ФОРТЕКС-ФІНАНС"

Код ЄДРПОУ фінансової установи або лізингодавця 39859779

№ з/п	Показник	Сума/ кількість	Вид фінансової послуги, яка є предметом договору	Вид фінансового активу (гроші, майно, боргові зобов'язання), що є предметом договору	Вид клієнта (резидент, нерезидент)	Вид клієнта (юридична, фізична особа)
1	2	3	4	5	6	7
1	Розмір фінансового активу	1285301	Переказ коштів	Гроші	Резидент	Юридична особа
2	Розмір фінансового активу	556788695	Переказ коштів	Гроші	Резидент	Фізична особа
3	Кількість договорів, зобов'язання за якими не виконані на початок звітного періоду, шт.	1	Надання коштів у позику, в тому числі і на умовах фінансового кредиту	Гроші	Резидент	Юридична особа
4	Розмір фінансового активу	-	Надання коштів у позику, в тому числі і на умовах фінансового кредиту	Гроші	Резидент	Юридична особа
5	Кількість договорів, зобов'язання за якими не виконані на кінець звітного періоду, шт.	1	Надання коштів у позику, в тому числі і на умовах фінансового кредиту	Гроші	Резидент	Юридична особа

Відповідальна особа



(підпис)

Александров Віктор Вікторович

(прізвище, ініціали)

Інформація про цінні папери в розпорядженні довірчого товариства

станом на 01.04.2021 року

Найменування довірчого товариства ТОВАРИСТВО З ОБМЕЖЕНОЮ ВІДПОВІДАЛЬНІСТЮ "ФОРТЕКС-ФІНАНС"

Ідентифікаційний код за ЄДРПОУ довірчого товариства 39859779

№ з/п	Вид фінансового інструменту	Найменування емітента цінних паперів	Ідентифікаційний/реєстраційний код/номер	Кількість ЦП, шт.	Номінальна вартість одного ЦП
1	2	3	4	5	6
1	-	-	-	-	-

Відповідальна особа



Александров Віктор Вікторович

(прізвище, ініціали)


Інформація про довірче товариство
станом на 01.04.2021 року

Найменування довірчого товариства ТОВАРИСТВО З ОБМЕЖЕНОЮ ВІДПОВІДАЛЬНІСТЮ
"ФОРТЕКС-ФІНАНС"

Ідентифікаційний код за ЄДРПОУ довірчого товариства 39859779

№ з/п	Показники	Значення на кінець періоду
1	Вартість активів, переданих довірчому товариству на умовах договорів	-
1.1	Грошовими коштами	-
	у тому числі фізичних осіб	-
	у тому числі юридичних осіб	-
1.2	Цінними паперами за номіналом	-
	у тому числі фізичних осіб	-
	у тому числі юридичних осіб	-
1.3	Іншим майном	-
	у тому числі фізичних осіб	-
	у тому числі юридичних осіб	-
2	Кількість довіртелів (осіб)	-
	у тому числі фізичних осіб	-
	у тому числі юридичних осіб	-
3	Вартість активів, переданих довірчому товариству на умовах договорів, за видами довірчих послуг	-
3.1	Розпорядження грошовими коштами	-
	у тому числі фізичних осіб	-
	у тому числі юридичних осіб	-
3.2	Розпорядження цінними паперами	-
	у тому числі фізичних осіб	-
	у тому числі юридичних осіб	-
3.3	Розпорядження іншим майном	-
	у тому числі фізичних осіб	-
	у тому числі юридичних осіб	-

Відповідальна особа


(підпис)

Александров Віктор Вікторович
(прізвище, ініціали)




Інформація про довірених осіб довірчого товариства
станом на 01.04.2021 року

Найменування довірчого товариства ТОВАРИСТВО З ОБМЕЖЕНОЮ ВІДПОВІДАЛЬНІСТЮ
"ФОРТЕКС-ФІНАНС"

Ідентифікаційний код за ЄДРПОУ довірчого товариства 39859779

№ з/п	Прізвище, ім'я та по батькові	Ідентифікаційний/реєстраційний код/номер	Частка в статутному капіталі довірчого товариства у процентному співвідношенні до загального обсягу статутного капіталу	Частка в статутному капіталі довірчого товариства у грошовому виразі
1	2	3	4	5
1	-	-	-	-

Відповідальна особа


(підпис)



Александров Віктор Вікторович
(прізвище, ініціали)

**Дані про структуру основного капіталу
та активи фінансової установи**

Найменування фінансової установи ТОВАРИСТВО З ОБМЕЖЕНОЮ ВІДПОВІДАЛЬНІСТЮ
"ФОРТЕКС-ФІНАНС"


Ідентифікаційний код за ЄДРПОУ фінансової установи 39859779

станом на 01.04.2021 року

Найменування	Номер рядка	Вартість
1	2	3
Балансова вартість цінних паперів, що не перебувають в біржовому списку	010	-
Векселі придбані та одержані, а також похідні цінні папери в розмірі 75 відсотків їх балансової вартості	020	-
Дебіторська заборгованість, яка виникла не в результаті надання фінансових послуг	030	-
Балансова вартість наявних у структурі власності фінансової компанії конструкцій щодо взаємного контролю (зустрічні довгострокові інвестиції) однієї особи над іншою	040	-
Інші фінансові інвестиції фінансової компанії у розмірі 10 і більше відсотків власного капіталу	050	-
Статутний капітал	100	710100000
Додатковий капітал	110	-
Резервний капітал	120	-
Нерозподілений прибуток (непокритий збиток)	130	47011228
Неоплачений капітал	140	-
Субординований борг	150	-
Субординований борг від юридичних осіб	151	-
Субординований борг від юридичних осіб - учасників фінансової установи	152	-
Субординований борг від фізичних осіб - учасників фінансової установи	153	-
Субординований капітал	160	-
Невиконані на кінець звітного кварталу зобов'язання щодо фінансування клієнтів (гарантії, поручительства, безвідкличні зобов'язання з кредитування) (для фінансових компаній групи Б)	170	-
Інші поточні зобов'язання зі строком погашення до 31 дня (для фінансових компаній групи Б)	180	-
Вартість активів (1 група ризику)	210	88560050
Грошові кошти в касі та в дорозі (1 група ризику)	211	-
Грошові кошти на поточних та/або депозитних рахунках (зі строком погашення до 31 дня) (1 група ризику)	212	31823846
Державні цінні папери та доходи, нараховані за ними (1 група ризику)	213	-
Активи, забезпечені державними гарантіями, та доходи, нараховані за ними (1 група ризику)	214	-
Відкличні зобов'язання з кредитування, які надані клієнтам (1 група ризику)	215	56736204
Вартість активів (2 група ризику)	220	901704110
Грошові кошти на поточних та/або депозитних рахунках (зі строком погашення до 31 дня) (2 група ризику)	221	-
Банківські метали, в тому числі поточні та вкладні (депозитні) рахунки в банківських металах (2 група ризику)	222	-
Цінні папери українських емітентів, які перебувають у біржовому реєстрі хоча б однієї з фондових бірж України (2 група ризику)	223	-
Цінні папери іноземних емітентів (2 група ризику)	224	-
Іпотечні облігації, які перебувають у біржовому списку, що емітовані фінансовою компанією, більше ніж 50 % яких належить державі або державним банкам (2 група ризику)	225	-
Іпотечні кредити, що включені до складу іпотечного покриття іпотечних облігацій, емітованих фінансовою компанією, більше ніж 50 % яких належить державі або державним банкам (2 група ризику)	226	-
Права грошової вимоги до боржників за операціями кредитування (надання позик), факторингу, фінансового лізингу (зі строком погашення до 31 дня) (2 група ризику)	227	901704110
Вартість активів (3 група ризику)	230	-
Грошові кошти на поточних та/або депозитних рахунках (зі строком погашення до 31 дня) (3 група ризику)	231	-
Векселі придбані та одержані, якщо емітовані векселедавцем, цінні папери якого перебувають у біржовому реєстрі принаймні однієї з фондових бірж України (3 група ризику)	232	-
Цінні папери українських емітентів, які перебувають у біржовому списку хоча б однієї з фондових бірж України (3 група ризику)	233	-

Права грошової вимоги до боржників за операціями кредитування (надання позик), факторингу, фінансового лізингу (зі строком погашення до 31 дня) (3 група ризику)	234	-
Права грошової вимоги до боржників, за якими немає порушення режиму сплати (3 група ризику)	235	-
Вартість активів (4 група ризику)	240	-
Кошти на поточних рахунках та депозити в банках, віднесених до категорії неплатоспроможних, та доходи, нараховані за ними (4 група ризику)	241	-
Цінні папери українських емітентів, що не перебувають у біржовому реєстрі хоча б однієї з фондових бірж України, та інші корпоративні права (4 група ризику)	242	-
Векселі придбані та одержані, якщо емітовані векселедавцем, цінні папери якого не перебувають у біржовому списку принаймні однієї з фондових бірж України (4 група ризику)	243	-
Права грошової вимоги до боржників, за якими порушення режиму сплати не перевищує 60 календарних днів (4 група ризику)	244	-
Зобов'язання за всіма видами наданих гарантій, поручительств (4 група ризику)	245	-
Безвідкличні зобов'язання з кредитування, які надані клієнтам (4 група ризику)	246	-
Сума капітальних інвестицій, залишкова вартість основних засобів, нематеріальних активів та інших необоротних активів (4 група ризику)	247	-
Дебіторська заборгованість, яка виникла не в результаті надання фінансових послуг (4 група ризику)	248	-
Активи, які не увійшли до інших груп активів (4 група ризику)	249	-
Вартість активів (5 група ризику)	250	-

Відповідальна особа



(підпис)

Александров Віктор Вікторович

(прізвище, ініціали)



Дані про структуру інвестицій фінансової компанії


Найменування фінансової установи ТОВАРИСТВО З ОБМЕЖЕНОЮ ВІДПОВІДАЛЬНІСТЮ "ФОРТЕКС-ФІНАНС"

Ідентифікаційний код за ЄДРПОУ фінансової установи 39859779

станом на 01.04.2021 року

№ з/п	Вид інвестицій (цінні папери, корпоративні права)	Найменування емітента або юридичної особи (для корпоративних прав)	Ідентифікаційний/реєстраційний код/номер	Вид фінансового інструменту	Частка в статутному капіталі особи, %	Група активів за ступенем ризику	Найменування біржі (для цінних паперів)	Балансова вартість
1	2	3	4	5	6	7	8	9
1	-	-	-	-	-	-	-	-

Відповідальна особа



(підпис)



Александров Віктор Вікторович

(прізвище, ініціали)

Дані про рахунки фінансової компанії в банківських установах

Найменування фінансової установи ТОВАРИСТВО З ОБМЕЖЕНОЮ ВІДПОВІДАЛЬНІСТЮ "ФОРТЕКС-ФІНАНС"

Ідентифікаційний код за ЄДРПОУ фінансової установи 39859779

станом на 01.04.2021 року

№ з/п	Вид рахунку (поточний, депозитний, в банківських металах)	Найменування банківської установи	Ідентифікаційний/реєстраційний код/номер	Валюта рахунку (вид металу)	Дата погашення	Номер рахунку	Група активів за ступенем ризику	Балансова вартість
1		2	3	4	5	6	7	8
1	Інформація про поточні рахунки фінансової компанії в банківських установах	ПАТ "ОТП Банк"	0021685166	980	-	UA02300528000002 6507455000536	01	2897323
2	Інформація про поточні рахунки фінансової компанії в банківських установах	ПАТ "ОТП Банк"	0021685166	840	*	UA02300528000002 6507455000536	01	*
3	Інформація про поточні рахунки фінансової компанії в банківських установах	ПрАТ "БАНК ФАМІЛЬНИЙ"	0020042839	980	*	UA83334840000002 6509001293010	01	42400
4	Інформація про поточні рахунки фінансової компанії в банківських установах	ПАТ "ОТП Банк"	0020042839	980	*	UA96300528000002 6506455000333	01	17944923
5	Інформація про поточні рахунки фінансової компанії в банківських установах	АТ КБ "ПРИВАТБАНК"	0014360570	980	*	UA11328704000002 6504054200350	01	15000
6	Інформація про поточні рахунки фінансової компанії в банківських установах	АКБ "ІНДУСТРІАЛ"	0013857564	980	*	UA48313849000002 6506010000252	01	15016
7	Інформація про поточні рахунки фінансової компанії в банківських установах	АКБ "ІНДУСТРІАЛ"	0013857564	980	*	UA66313849000002 6505010000253	01	-
8	Інформація про поточні рахунки фінансової компанії в банківських установах	АТ "ТАСКОМБАНК"	0009806443	980	*	UA37339500000002 6504500053002	01	10382479
9	Інформація про поточні рахунки фінансової компанії в банківських установах	АТ "ТАСКОМБАНК"	0009806443	980	*	UA19339500000002 6505500053001	01	129705
10	Інформація про поточні рахунки фінансової компанії в банківських установах	ПАТ "ОТП Банк"	0020042839	980	*	UA57300528000002 6548444000001	01	*
11	Інформація про поточні рахунки фінансової компанії в банківських установах	ПАТ "ОТП Банк"	0020042839	980	*	UA76300528000000 0265020000010	01	397000

Відповідальна особа



(підпис)

Александров Віктор Вікторович

(прізвище, ініціали)

Дані про великі ризики фінансової установи


Найменування фінансової установи ТОВАРИСТВО З ОБМЕЖЕНОЮ ВІДПОВІДАЛЬНІСТЮ "ФОРТЕКС-ФІНАНС"

Ідентифікаційний код за ЄДРПОУ фінансової установи 39859779

станом на 01.04.2021 року

№ з/п	Найменування особи або групи пов'язаних осіб	Вимоги фінансової установи	Обсяг вимоги фінансової установи	Фінансові зобов'язання фінансової установи	Обсяг фінансових зобов'язань фінансової установи	Питома вага в капіталі фінансової установи на дату складання довідки. %
1	2	3	4	5	6	7
1	-	-	-	-	-	-

Відповідальна особа


(підпис)



Александров Віктор Вікторович

(прізвище, ініціали)

Дані фінансової звітності

станом на 01.07.2021 року

Підприємство ТОВАРИСТВО З ОБМЕЖЕНОЮ ВІДПОВІДАЛЬНІСТЮ "ФОРТЕКС-ФІНАНС"

(найменування)

Баланс (Звіт про фінансовий стан) Форма № 1

Середня кількість працівників

14

Код форми звітності

1

А К Т И В	Код рядка	На початок звітного періоду	На кінець звітного періоду	Код форми звітності
1	2	3	4	5
I. Необоротні активи				
Нематеріальні активи	1000	22462920	22269420	1
первісна вартість	1001	24280970	24280970	1
накопичена амортизація	1002	1818050	2011550	1
Незавершені капітальні інвестиції	1005	-	-	-
Основні засоби	1010	11175294	382485	1
первісна вартість	1011	22878700	1650000	1
знос	1012	11703406	1267515	1
Інвестиційна нерухомість	1015	-	-	-
первісна вартість інвестиційної нерухомості	1016	-	-	-
знос інвестиційної нерухомості	1017	-	-	-
Довгострокові біологічні активи	1020	-	-	-
первісна вартість довгострокових біологічних активів	1021	-	-	-
накопичена амортизація довгострокових біологічних активів	1022	-	-	-
Довгострокові фінансові інвестиції, які обліковуються за методом участі в капіталі інших підприємств (Стандарт 1) / Довгострокові фінансові інвестиції (Стандарт 25)	1030	-	-	-
інші фінансові інвестиції	1035	-	-	-
Довгострокова дебіторська заборгованість	1040	-	-	-
Відстрочені податкові активи	1045	-	-	-
Гудвіл	1050	-	-	-
Відстрочені аквізиційні витрати	1060	-	-	-
Залишок коштів у централізованих страхових резервних фондах	1065	-	-	-
Інші необоротні активи	1090	-	-	-
Усього за розділом I	1095	33638214	22651905	1
II. Оборотні активи				
Запаси	1100	-	9051517	1
Виробничі запаси	1101	-	-	-
Незавершене виробництво	1102	-	-	-
Готова продукція / Готова продукція, що належить до запасів (Стандарт 25)	1103	-	-	-
Товари	1104	-	-	-
Поточні біологічні активи	1110	-	-	-
Депозити перестраховування	1115	-	-	-
Векселі одержані	1120	-	-	-
Дебіторська заборгованість за продукцію, товари, роботи, послуги	1125	886165653	873265673	1
Дебіторська заборгованість за розрахунками:				
за виданими авансами	1130	-	3589100	1
з бюджетом	1135	-	636	1
у тому числі з податку на прибуток	1136	-	-	-
дебіторська заборгованість за розрахунками з нарахованих доходів	1140	-	-	-
дебіторська заборгованість за розрахунками з внутрішніх розрахунків	1145	-	-	-
Інша поточна дебіторська заборгованість (Стандарт 1) / поточна дебіторська заборгованість (Стандарт 25)	1155	2012047	5068638	1
Поточні фінансові інвестиції	1160	-	-	-
Гроші та їх еквіваленти	1165	41253656	144620114	1
Готівка	1166	-	-	-
Рахунки в банках	1167	41253656	144620114	1
Витрати майбутніх періодів	1170	-	-	-
Частка перестраховика у страхових резервах	1180	-	-	-
у тому числі в:				
резервах довгострокових зобов'язань	1181	-	-	-
резервах збитків або резервах належних виплат	1182	-	-	-
резервах незароблених премій	1183	-	-	-
інших страхових резервах	1184	-	-	-
Інші оборотні активи	1190	-	-	-
Усього за розділом II	1195	929431356	1035595678	1
III. Необоротні активи, утримувані для продажу, та групи вибуття	1200	-	-	-
Баланс	1300	963069570	1058247583	1

Пасив	Код рядка	На початок звітного періоду	На кінець звітного періоду	Код форми звітності
1	2	3	4	5
I. Власний капітал				
Зареєстрований (пайовий) капітал (Стандарт 1)/капітал (Стандарт 25)	1400	710100000	710100000	1
Внески до незареєстрованого статутного капіталу	1401	-	-	-
Капітал у дооцінках	1405	17294360	-	1
Додатковий капітал	1410	-	-	-
Емісійний дохід	1411	-	-	-
Накопичені курсові різниці	1412	-	-	-
Резервний капітал	1415	-	-	-
Нерозподілений прибуток (непокритий збиток)	1420	24171845	52991888	1
Неоплачений капітал	1425	(-)	(-)	-
Вилучений капітал	1430	(-)	(-)	-
Інші резерви	1435	-	-	-
Усього за розділом I	1495	751566205	763091888	1
II. Довгострокові зобов'язання і забезпечення				
Відстрочені податкові зобов'язання	1500	1963558	1963558	1
Пенсійні зобов'язання	1505	-	-	-
Довгострокові кредити банків	1510	-	-	-
Інші довгострокові зобов'язання	1515	-	-	-
Довгострокові забезпечення	1520	-	-	-
Довгострокові забезпечення витрат персоналу	1521	-	-	-
Цільове фінансування	1525	-	-	-
Благодійна допомога	1526	-	-	-
Страхові резерви	1530	-	-	-
у тому числі:				
резерв довгострокових зобов'язань	1531	-	-	-
резерв збитків або резерв належних виплат	1532	-	-	-
резерв незароблених премій	1533	-	-	-
інші страхові резерви	1534	-	-	-
Інвестиційні контракти	1535	-	-	-
Призовий фонд	1540	-	-	-
Резерв на виплату джек-поту	1545	-	-	-
Усього довгострокових зобов'язань і забезпечення (Стандарт 1) / довгострокові зобов'язання, цільове фінансування та забезпечення (Стандарт 25)	1595	1963558	1963558	1
III. Поточні зобов'язання і забезпечення				
Короткострокові кредити банків	1600	-	-	-
Векселі видані	1605	-	-	-
Поточна кредиторська заборгованість за:				
довгостроковими зобов'язаннями	1610	-	-	-
товари, роботи, послуги	1615	-	-	-
розрахунками з бюджетом	1620	2941762	-	1
у тому числі з податку на прибуток	1621	2773362	-	1
розрахунками зі страхування	1625	-	-	-
розрахунками з оплати праці	1630	-	-	-
поточна кредиторська заборгованість за одержаними авансами	1635	-	-	-
поточна кредиторська заборгованість за розрахунками з учасниками	1640	-	-	-
поточна кредиторська заборгованість із внутрішніх розрахунків	1645	-	-	-
поточна кредиторська заборгованість за страховою діяльністю	1650	-	-	-
Поточні забезпечення	1660	3270499	4769599	1
Доходи майбутніх періодів	1665	-	-	-
Відстрочені комісійні доходи від перестраховиків	1670	-	-	-
Інші поточні зобов'язання	1690	203327546	288422538	1
Усього за розділом III	1695	209539807	293192137	1
IV. Зобов'язання, пов'язані з необоротними активами, утримуваними для продажу, та групами вибуття	1700	-	-	-
V. Чиста вартість активів недержавного пенсійного фонду	1800	-	-	-
Баланс	1900	963069570	1058247583	1

Звіт про фінансові результати (Звіт про сукупний дохід) Форма № 2

I. ФІНАНСОВІ РЕЗУЛЬТАТИ

Стаття	Код рядка	За звітний період	За аналогічний період попереднього року	Код форми звітності
1	2	3	4	5
Чистий дохід від реалізації продукції (товарів, робіт, послуг)	2000	212004273	222640091	1
Чисті зароблені страхові премії	2010	-	-	-
Премії підписані, валова сума	2011	-	-	-
Премії, передані у перестраховування	2012	-	-	-
Зміна резерву незароблених премій, валова сума	2013	-	-	-
Зміна частки перестраховиків у резерві незароблених премій	2014	-	-	-
Собівартість реалізованої продукції (товарів, робіт, послуг)	2050	(24133211)	(31116638)	1
Чисті понесені збитки за страховими виплатами	2070	-	-	-
Валовий прибуток	2090	187871062	191523453	1
збиток	2095	(-)	(-)	-
Дохід (витрати) від зміни у резервах довгострокових зобов'язань	2105	-	-	-
Дохід (витрати) від зміни інших страхових резервів	2110	-	-	-

Зміна інших страхових резервів, валова сума	2111	-	-	-
Зміна частки перестраховиків в інших страхових резервах	2112	-	-	-
Інші операційні доходи	2120	7339191	68260157	1
Дохід від зміни вартості активів, які оцінюються за справедливою вартістю	2121	-	-	-
Дохід від первісного визнання біологічних активів і сільськогосподарської продукції	2122	-	-	-
Дохід від використання коштів, вивільнених від оподаткування	2123	-	-	-
Адміністративні витрати	2130	(169849651)	(179564620)	1
Витрати на збут	2150	(-)	(7389503)	1
Інші операційні витрати	2180	(14362002)	(26660963)	1
Витрати від зміни вартості активів, які оцінюються за справедливою вартістю	2181	-	-	-
Витрати від первісного визнання біологічних активів і сільськогосподарської продукції	2182	-	-	-
Фінансовий результат від операційної діяльності:				
прибуток	2190	10998600	46168524	1
збиток	2195	(-)	(-)	-
Доход від участі в капіталі	2200	-	-	-
Інші фінансові доходи	2220	527083	61649	1
Інші доходи	2240/ 2160	-	3356946	1
Дохід від благодійної допомоги	2241	-	-	-
Фінансові витрати	2250	(-)	(-)	-
Втрати від участі в капіталі	2255	(-)	(-)	-
Інші витрати	2270/ 2165	(-)	(7281603)	1
Прибуток (збиток) від впливу інфляції на монетарні статті	2275	-	-	-
Разом доходи	2280	-	-	-
Разом витрати	2285	-	-	-
Фінансовий результат до оподаткування (прибуток) (Стандарт 1) /фінансовий результат до оподаткування (Стандарт 25)	2290	11525683	42305516	1
збиток	2295	(-)	(-)	-
Витрати (дохід)з податку на прибуток (Стандарт 1) /податок на прибуток (Стандарт 25)	2300	-	(8979479)	1
Прибуток (збиток) від припиненої діяльності після оподаткування	2305	-	-	-
Витрати (доходи) які зменшують (збільшують) фінансовий результат після оподаткування	2310	-	-	-
Чистий фінансовий результат (прибуток) (Стандарт 1) /чистий прибуток (збиток) (Стандарт 25)	2350	11525683	33326037	1
збиток	2355	(-)	(-)	-

II. СУКУПНИЙ ДОХІД

Стаття	Код рядка	За звітний період	За аналогічний період попереднього року	Код форми звітності
1	2	3	4	5
Дооцінка (уцінка) необоротних активів	2400	-	2174651	1
Дооцінка (уцінка) фінансових інструментів	2405	-	-	-
Накопичені курсові різниці	2410	-	-	-
Частка іншого сукупного доходу асоційованих та спільних підприємств	2415	-	-	-
Інший сукупний дохід	2445	-	-	-
Інший сукупний дохід до оподаткування	2450	-	2174651	1
Податок на прибуток, пов'язаний з іншим сукупним доходом	2455	-	-	-
Інший сукупний дохід після оподаткування	2460	-	2174651	1
Сукупний дохід (сума рядків 2350, 2355 та 2460)	2465	11525683	35500688	1

III. ЕЛЕМЕНТИ ОПЕРАЦІЙНИХ ВИТРАТ

Назва статті	Код рядка	За звітний період	За аналогічний період попереднього року	Код форми звітності
1	2	3	4	5
Матеріальні затрати	2500	2548706	196059	1
Витрати на оплату праці	2505	45853395	32542153	1
Відрахування на соціальні заходи	2510	8901395	6512778	1
Амортизація	2515	1402459	6423756	1
Інші операційні витрати	2520	125505698	164558480	1
Разом	2550	184211653	210233226	1

IV. РОЗРАХУНОК ПОКАЗНИКІВ ПРИБУТКОВОСТІ АКЦІЙ

Назва статті	Код рядка	За звітний період	За аналогічний період попереднього року	Код форми звітності
1	2	3	4	5
Середньорічна кількість простих акцій	2600	-	-	-
Скоригована середньорічна кількість простих акцій	2605	-	-	-
Чистий прибуток (збиток) на одну просту акцію	2610	-	-	-
Скоригований чистий прибуток (збиток) на одну просту акцію	2615	-	-	-
Дивіденди на одну просту акцію	2650	-	-	-

Звіт про рух грошових коштів (за прямим методом) Форма № 3

Стаття	Код рядка	За звітний період	За аналогічний період попереднього року	Код форми звітності
1	2	3	4	5
I. Рух коштів у результаті операційної діяльності				
Надходження від:				
Реалізації продукції (товарів, робіт, послуг)	3000	2356078147	8598379127	1
Повернення податків і зборів	3005	-	-	-
у тому числі податку на додану вартість	3006	-	-	-
Цільового фінансування	3010	-	-	-
Надходження від отримання субсидій, дотацій	3011	-	-	-
Надходження авансів від покупців і замовників	3015	-	-	-
Надходження від повернення авансів	3020	-	-	-
Надходження від відсотків за залишками коштів на поточних рахунках	3025	-	-	-
Надходження від боржників неустойки (пітрафів, пені)	3035	-	-	-
Надходження від операційної оренди	3040	-	-	-
Надходження від отримання роялті, авторських винагород	3045	-	-	-
Надходження від страхових премій	3050	-	-	-
Надходження фінансових установ від повернення позик	3055	-	-	-
Інші надходження	3095	-	2715704	1
Витрачання на оплату:				
Товарів (робіт, послуг)	3100	(2192441909)	(8558789399)	1
Праці	3105	(35493981)	(24768420)	1
Відрахувань на соціальні заходи	3110	(9163787)	(6670415)	1
Зобов'язань з податків і зборів	3115	(11704422)	(10997134)	1
Витрачання на оплату зобов'язань з податку на прибуток	3116	(2774000)	(792000)	1
Витрачання на оплату зобов'язань з податку на додану вартість	3117	(332500)	(4027485)	1
Витрачання на оплату зобов'язань з інших податків і зборів	3118	(8597922)	(6177649)	1
Витрачання на оплату авансів	3135	(3589100)	(-)	1
Витрачання на оплату повернення авансів	3140	(-)	(-)	-
Витрачання на оплату цільових внесків	3145	(-)	(-)	-
Витрачання на оплату зобов'язань за страховими контрактами	3150	(-)	(-)	-
Витрачання фінансових установ на надання позик	3155	(-)	(-)	-
Інші витрачання	3190	(845573)	(11473422)	1
Чистий рух коштів від операційної діяльності	3195	102839375	-11603959	1
II. Рух коштів у результаті інвестиційної діяльності				
Надходження від реалізації:				
фінансових інвестицій	3200	-	-	-
необоротних активів	3205	-	-	-
Надходження від отриманих:				
відсотків	3215	527083	61649	1
дивідендів	3220	-	-	-
Надходження від деривативів	3225	-	-	-
Надходження від погашення позик	3230	-	-	-
Надходження від вибуття дочірнього підприємства та іншої господарської одиниці	3235	-	-	-
Інші надходження	3250	-	-	-
Витрачання на придбання:				
фінансових інвестицій	3255	(-)	(-)	-
необоротних активів	3260	(-)	(-)	-
Виплати за деривативами	3270	(-)	(-)	-
Витрачання на надання позик	3275	(-)	(-)	-
Витрачання на придбання дочірнього підприємства та іншої господарської одиниці	3280	(-)	(-)	-
Інші платежі	3290	(-)	(-)	-
Чистий рух коштів від інвестиційної діяльності	3295	527083	61649	1
III. Рух коштів у результаті фінансової діяльності				
Надходження від:				
Власного капіталу	3300	-	-	-
Отримання позик	3305	-	-	-
Надходження від продажу частки в дочірньому підприємстві	3310	-	-	-
Інші надходження	3340	-	-	-
Витрачання на:				
Викуп власних акцій	3345	(-)	(-)	-
Погашення позик	3350	(-)	(-)	-
Сплату дивідендів	3355	(-)	(-)	-
Витрачання на сплату відсотків	3360	(-)	(-)	-
Витрачання на сплату заборгованості з фінансової оренди	3365	(-)	(-)	-
Витрачання на придбання частки в дочірньому підприємстві	3370	(-)	(-)	-
Витрачання на виплати неконтрольованим часткам у дочірніх підприємствах	3375	(-)	(-)	-
Інші платежі	3390	(-)	(-)	-
Чистий рух коштів від фінансової діяльності	3395	-	-	-
Чистий рух грошових коштів за звітний період	3400	103366458	-11542310	1
Залишок коштів на початок року	3405	41253656	253000000	1
Вплив зміни валютних курсів на залишок коштів	3410	-	13069684	1
Залишок коштів на кінець року	3415	144620114	254527374	1

Звіт про рух грошових коштів (за непрямим методом) Форма № 3-н

Стаття	Код рядка	За звітний період		За аналогічний період попереднього року		Код форми звітності для надходження	Код форми звітності для витратів
		надходження	витаток	надходження	витаток		
1	2	3	4	5	6	7	8
I. Рух коштів у результаті операційної діяльності							
Прибуток (збиток) від звичайної діяльності до оподаткування	3500	-	-	-	-	-	-
Коригування на:							
амортизацію необоротних активів	3505	-	X	-	X	-	-
збільшення (зменшення) забезпечень	3510	-	-	-	-	-	-
збиток (прибуток) від нереалізованих курсових різниць	3515	-	-	-	-	-	-
збиток (прибуток) від неопераційної діяльності та інших негрошових операцій	3520	-	-	-	-	-	-
Прибуток (збиток) від участі в капіталі	3521	-	-	-	-	-	-
Зміна вартості активів, які оцінюються за справедливою вартістю, та дохід (витрати) від первісного визнання	3522	-	-	-	-	-	-
Збиток (прибуток) від реалізації необоротних активів, утримуваних для продажу та груп вибуття	3523	-	-	-	-	-	-
Збиток (прибуток) від реалізації фінансових інвестицій	3524	-	-	-	-	-	-
Зменшення (відновлення) корисності необоротних активів	3526	-	-	-	-	-	-
Фінансові витрати	3540	-	-	-	-	-	-
Зменшення (збільшення) оборотних активів	3550	-	-	-	-	-	-
Збільшення (зменшення) запасів	3551	-	-	-	-	-	-
Збільшення (зменшення) поточних біологічних активів	3552	-	-	-	-	-	-
Збільшення (зменшення) дебіторської заборгованості за продукцію, товари, роботи, послуги	3553	-	-	-	-	-	-
Зменшення (збільшення) іншої поточної дебіторської заборгованості	3554	-	-	-	-	-	-
Зменшення (збільшення) витрат майбутніх періодів	3556	-	-	-	-	-	-
Зменшення (збільшення) інших оборотних активів	3557	-	-	-	-	-	-
Збільшення (зменшення) поточних зобов'язань	3560	-	-	-	-	-	-
Збільшення (зменшення) поточної кредиторської заборгованості за товари, роботи, послуги	3561	-	-	-	-	-	-
Збільшення (зменшення) поточної кредиторської заборгованості за розрахунками з бюджетом	3562	-	-	-	-	-	-
Збільшення (зменшення) поточної кредиторської заборгованості за розрахунками зі страхування	3563	-	-	-	-	-	-
Збільшення (зменшення) поточної кредиторської заборгованості за розрахунками з оплати праці	3564	-	-	-	-	-	-
Збільшення (зменшення) доходів майбутніх періодів	3566	-	-	-	-	-	-
Збільшення (зменшення) інших поточних зобов'язань	3567	-	-	-	-	-	-
Грошові кошти від операційної діяльності	3570	-	-	-	-	-	-
Сплачений податок на прибуток	3580	X	-	X	-	-	-
Сплачені відсотки	3585	X	-	X	-	-	-
Чистий рух коштів від операційної діяльності	3195	-	-	-	-	-	-
II. Рух коштів у результаті інвестиційної діяльності							
Надходження від реалізації:							
фінансових інвестицій	3200	-	X	-	X	-	-
необоротних активів	3205	-	X	-	X	-	-
Надходження від отриманих відсотків:							
дивідендів	3220	-	X	-	X	-	-
Надходження від деривативів	3225	-	X	-	X	-	-
Надходження від погашення позик	3230	-	X	-	X	-	-
Надходження від вибуття дочірнього підприємства та іншої господарської одиниці	3235	-	X	-	X	-	-
Інші надходження	3250	-	X	-	X	-	-
Витрачання на придбання:							
фінансових інвестицій	3255	X	-	X	-	-	-
необоротних активів	3260	X	-	X	-	-	-
Виплати за деривативами	3270	X	-	X	-	-	-
Витрачання на надання позик	3275	X	-	X	-	-	-
Витрачання на придбання дочірнього підприємства та іншої господарської одиниці	3280	X	-	X	-	-	-
Інші платежі	3290	X	-	X	-	-	-
Чистий рух коштів від інвестиційної діяльності	3295	-	-	-	-	-	-
III. Рух коштів у результаті фінансової діяльності							
Надходження від:							
Власного капіталу	3300	-	X	-	X	-	-
Отримання позик	3305	-	X	-	X	-	-
Надходження від продажу частки в дочірньому підприємстві	3310	-	X	-	X	-	-
Інші надходження	3340	-	X	-	X	-	-
Витрачання на:							
Викуп власних акцій	3345	X	-	X	-	-	-
Погашення позик	3350	X	-	X	-	-	-
Сплату дивідендів	3355	X	-	X	-	-	-
Витрачання на сплату відсотків	3360	X	-	X	-	-	-

Разом змін у капіталі	4295	-	(17294360)	-	-	28820043	-	-	11525683	1
Залишок на кінець року	4300	710100000	-	-	-	52991888	-	-	763091888	1

Відповідальна особа



(підпис)



Александров Віктор Вікторович

(прізвище, ініціали)

Дані про укладені та виконані договори з надання коштів у позику, в тому числі і на умовах фінансового кредиту, інформація про рух обсягу дебіторської заборгованості за виданими кредитами/позиками


Найменування фінансової установи ТОВАРИСТВО З ОБМЕЖЕНОЮ ВІДПОВІДАЛЬНІСТЮ "ФОРТЕКС-ФІНАНС"

Ідентифікаційний код за ЄДРПОУ фінансової установи 39859779

станом на 01.07.2021 року

№ з/п	Показник	Сума/ Кількість	Тип клієнта	Код резидентності	Спосіб укладення договору	Наявність кредитних посередників	Вид наданих ресурсів	Галузь економічної діяльності	Строк погашення	Вид кредитів за цільовим спрямуванням
1	2	3	4	5	6	7	8	9	10	11
1	Сума вимог за договорами станом на початок періоду	901704110	1	1	Розріз відсутній	Розріз відсутній	Розріз відсутній	Розріз відсутній	Розріз відсутній	Розріз відсутній
2	Сума погашених кредитів/позик за звітний період	84821918	1	1	Розріз відсутній	Розріз відсутній	Розріз відсутній	Розріз відсутній	Розріз відсутній	Розріз відсутній
3	Сума нарахованих процентів за звітний період	85764383	1	1	Розріз відсутній	Розріз відсутній	Розріз відсутній	Розріз відсутній	Розріз відсутній	Розріз відсутній
4	Сума вимог за договорами станом на кінець періоду	902646575	1	1	Розріз відсутній	Розріз відсутній	Розріз відсутній	Розріз відсутній	Розріз відсутній	Розріз відсутній
5	Сума резервів, сформованих за звітний період	-	1	1	Розріз відсутній	Розріз відсутній	Розріз відсутній	Розріз відсутній	Розріз відсутній	Розріз відсутній
6	Сума відступлених прав вимоги за виданими кредитами/позиками за звітний період	-	1	1	Розріз відсутній	Розріз відсутній	Розріз відсутній	Розріз відсутній	Розріз відсутній	Розріз відсутній
7	Сума нарахованої пені/штрафів за звітний період	-	1	1	Розріз відсутній	Розріз відсутній	Розріз відсутній	Розріз відсутній	Розріз відсутній	Розріз відсутній

Відповідальна особа


(підпис)



Александров Віктор Вікторович
(прізвище, ініціали)

Довідка про обсяг та кількість укладених та виконаних договорів з надання фінансових послуг

станом на 01.07.2021

Найменування фінансової установи або лізингодавця ТОВАРИСТВО З ОБМЕЖЕНОЮ ВІДПОВІДАЛЬНІСТЮ "ФОРТЕКС-ФІНАНС"

Код ЄДРПОУ фінансової установи або лізингодавця 39859779

№ з/п	Показник	Сума/ кількість	Вид фінансової послуги, яка є предметом договору	Вид фінансового активу (гроші, майно, боргові зобов'язання), що є предметом договору	Вид клієнта (резидент, нерезидент)	Вид клієнта (юридична, фізична особа)
1	2	3	4	5	6	7
1	Розмір фінансового активу	178603911	Переказ коштів	Гроші	Резидент	Юридична особа
2	Розмір фінансового активу	1475741202	Переказ коштів	Гроші	Резидент	Фізична особа
3	Кількість договорів, зобов'язання за якими не виконані на початок звітного періоду, шт.	1	Надання коштів у позику, в тому числі і на умовах фінансового кредиту	Гроші	Резидент	Юридична особа
4	Розмір фінансового активу	-	Надання коштів у позику, в тому числі і на умовах фінансового кредиту	Гроші	Резидент	Юридична особа
5	Кількість договорів, зобов'язання за якими не виконані на кінець звітного періоду, шт.	1	Надання коштів у позику, в тому числі і на умовах фінансового кредиту	Гроші	Резидент	Юридична особа

Відповідальна особа



(підпис)

Александров Віктор Вікторович

(прізвище, ініціали)

Дані про обсяг і кількість укладених та виконаних договорів фінансового лізингу

станом на 01.07.2021 року

ТОВАРИСТВО З ОБМЕЖЕНОЮ ВІДПОВІДАЛЬНІСТЮ "ФОРТЕКС-ФІНАНС"


(найменування лізингодавця)

39859779

(код лізингодавця за ЄДРПОУ)

№ з/п	Показник	Кількість/ Сума	Вид клієнта/установи	Код резидентності
1	2	3	4	5
1	-	-	-	-

Відповідальна особа


(підпис)



Александров Віктор Вікторович
(прізвище, ініціали)

Дані про вартість активів, щодо яких лізингодавцем укладені договори фінансового лізингу та про джерела фінансування нових договорів фінансового лізингу

станом на 01.07.2021

ТОВАРИСТВО З ОБМЕЖЕНОЮ ВІДПОВІДАЛЬНІСТЮ "ФОРТЕКС-ФІНАНС"


(найменування лізингодавця)

39859779

(код лізингодавця за ЄДРПОУ)

№ з/п	Показник	Сума	Вид активу	Джерело фінансування	Галузь економічної діяльності	Строки погашення
1	2	3	4	5	6	7
1	-	-	-	-	-	-

Відповідальна особа


(підпис)



Александров Віктор Вікторович

(прізвище, ініціали)

Інформація про цінні папери в розпорядженні довірчого товариства

станом на 01.07.2021 року

Найменування довірчого товариства ТОВАРИСТВО З ОБМЕЖЕНОЮ ВІДПОВІДАЛЬНІСТЮ "ФОРТЕКС-ФІНАНС"

Ідентифікаційний код за ЄДРПОУ довірчого товариства 39859779

№ з/п	Вид фінансового інструменту	Найменування емітента цінних паперів	Ідентифікаційний/реєстраційний код/номер	Кількість ЦП, шт.	Номінальна вартість одного ЦП
1	2	3	4	5	6
1	-	-	-	-	-

Відповідальна особа



(підпис)

Александров Віктор Вікторович

(прізвище, ініціали)

Інформація про довірче товариство
станом на 01.07.2021 року

Найменування довірчого товариства ТОВАРИСТВО З ОБМЕЖЕНОЮ ВІДПОВІДАЛЬНІСТЮ
"ФОРТЕКС-ФІНАНС"

Ідентифікаційний код за ЄДРПОУ довірчого товариства 39859779

№ з/п	Показники	Значення на кінець періоду
1	Вартість активів, переданих довірчому товариству на умовах договорів	-
1.1	Грошовими коштами	-
	у тому числі фізичних осіб	-
	у тому числі юридичних осіб	-
1.2	Цінними паперами за номіналом	-
	у тому числі фізичних осіб	-
	у тому числі юридичних осіб	-
1.3	Іншим майном	-
	у тому числі фізичних осіб	-
	у тому числі юридичних осіб	-
2	Кількість довіртелів (осіб)	-
	у тому числі фізичних осіб	-
	у тому числі юридичних осіб	-
3	Вартість активів, переданих довірчому товариству на умовах договорів, за видами довірчих послуг	-
3.1	Розпорядження грошовими коштами	-
	у тому числі фізичних осіб	-
	у тому числі юридичних осіб	-
3.2	Розпорядження цінними паперами	-
	у тому числі фізичних осіб	-
	у тому числі юридичних осіб	-
3.3	Розпорядження іншим майном	-
	у тому числі фізичних осіб	-
	у тому числі юридичних осіб	-

Відповідальна особа


Україна Александров Віктор Вікторович
(підпис) (прізвище, ініціали)



Інформація про довірених осіб довірчого товариства
станом на 01.07.2021 року

Найменування довірчого товариства ТОВАРИСТВО З ОБМЕЖЕНОЮ ВІДПОВІДАЛЬНІСТЮ
"ФОРТЕКС-ФІНАНС"

Ідентифікаційний код за ЄДРПОУ довірчого товариства 39859779

№ з/п	Прізвище, ім'я та по батькові	Ідентифікаційний/реєстраційний код/номер	Частка в статутному капіталі довірчого товариства у процентному співвідношенні до загального обсягу статутного капіталу	Частка в статутному капіталі довірчого товариства у грошовому виразі
1	2	3	4	5
1	-	-	-	-

Відповідальна особа



(підпис)

 Александров Віктор Вікторович

(прізвище, ініціали)

Дані про укладені та викопані договори факторингу,
інформація про рух обсягу дебіторської заборгованості, набутої за договорами факторингу

Найменування фінансової установи ТОВАРИСТВО З ОБМЕЖЕНОЮ ВІДПОВІДАЛЬНІСТЮ "ФОРТЕКС-ФІНАНС"

Код ЄДРПОУ фінансової установи 39859779

станом на 01.07.2021

№ з/п	Показники	Сума/ Кількість	Вид клієнта фінансової компанії	Код резидентості клієнта фінансової компанії	Вид факторингу	Код галузі економічної діяльності клієнта фінансової компанії	Тип боржника
1	2	3	4	5	6	7	8
1	-	-	-	-	-	-	-

Відповідальна особа

(підпис)



Александров Віктор Вікторович

(прізвище, ініціали)

**Дані про структуру основного капіталу
та активи фінансової установи**

Найменування фінансової установи ТОВАРИСТВО З ОБМЕЖЕНОЮ ВІДПОВІДАЛЬНІСТЮ
"ФОРТЕКС-ФІНАНС"


Ідентифікаційний код за ЄДРПОУ фінансової установи 39859779

станом на 01.07.2021 року

Найменування	Номер рядка	Вартість
1	2	3
Балансова вартість цінних паперів, що не перебувають в біржовому списку	010	-
Векселі придбані та одержані, а також похідні цінні папери в розмірі 75 відсотків їх балансової вартості	020	-
Дебіторська заборгованість, яка виникла не в результаті надання фінансових послуг	030	-
Балансова вартість наявних у структурі власності фінансової компанії конструкцій щодо взаємного контролю (зустрічні довгострокові інвестиції) однієї особи над іншою	040	-
Інші фінансові інвестиції фінансової компанії у розмірі 10 і більше відсотків власного капіталу	050	-
Статутний капітал	100	710100000
Додатковий капітал	110	-
Резервний капітал	120	-
Нерозподілений прибуток (непокритий збиток)	130	52991888
Неоплачений капітал	140	-
Субординований борг	150	-
Субординований борг від юридичних осіб	151	-
Субординований борг від юридичних осіб - учасників фінансової установи	152	-
Субординований борг від фізичних осіб - учасників фінансової установи	153	-
Субординований капітал	160	-
Невиконані на кінець звітного кварталу зобов'язання щодо фінансування клієнтів (гарантії, поручительства, безвідкличні зобов'язання з кредитування) (для фінансових компаній групи Б)	170	-
Інші поточні зобов'язання зі строком погашення до 31 дня (для фінансових компаній групи Б)	180	-
Вартість активів (1 група ризику)	210	155601008
Грошові кошти в касі та в дорозі (1 група ризику)	211	-
Грошові кошти на поточних та/або депозитних рахунках (зі строком погашення до 31 дня) (1 група ризику)	212	144620114
Державні цінні папери та доходи, нараховані за ними (1 група ризику)	213	-
Активи, забезпечені державними гарантіями, та доходи, нараховані за ними (1 група ризику)	214	-
Відкличні зобов'язання з кредитування, які надані клієнтам (1 група ризику)	215	10980894
Вартість активів (2 група ризику)	220	902646575
Грошові кошти на поточних та/або депозитних рахунках (зі строком погашення до 31 дня) (2 група ризику)	221	-
Банківські метали, в тому числі поточні та вкладні (депозитні) рахунки в банківських металах (2 група ризику)	222	-
Цінні папери українських емітентів, які перебувають у біржовому реєстрі хоча б однієї з фондових бірж України (2 група ризику)	223	-
Цінні папери іноземних емітентів (2 група ризику)	224	-
Іпотечні облігації, які перебувають у біржовому списку, що емітовані фінансовою компанією, більше ніж 50 % яких належить державі або державним банкам (2 група ризику)	225	-
Іпотечні кредити, що включені до складу іпотечного покриття іпотечних облігацій, емітованих фінансовою компанією, більше ніж 50 % яких належить державі або державним банкам (2 група ризику)	226	-
Права грошової вимоги до боржників за операціями кредитування (надання позик), факторингу, фінансового лізингу (зі строком погашення до 31 дня) (2 група ризику)	227	902646575
Вартість активів (3 група ризику)	230	-
Грошові кошти на поточних та/або депозитних рахунках (зі строком погашення до 31 дня) (3 група ризику)	231	-
Векселі придбані та одержані, якщо емітовані векселедавцем, цінні папери якого перебувають у біржовому реєстрі принаймні однієї з фондових бірж України (3 група ризику)	232	-
Цінні папери українських емітентів, які перебувають у біржовому списку хоча б однієї з фондових бірж України (3 група ризику)	233	-

Права грошової вимоги до боржників за операціями кредитування (надання позик), факторингу, фінансового лізингу (зі строком погашення до 31 дня) (3 група ризику)	234	-
Права грошової вимоги до боржників, за якими немає порушення режиму сплати (3 група ризику)	235	-
Вартість активів (4 група ризику)	240	-
Кошти на поточних рахунках та депозити в банках, віднесених до категорії неплатоспроможних, та доходи, нараховані за ними (4 група ризику)	241	-
Цінні папери українських емітентів, що не перебувають у біржовому реєстрі хоча б однієї з фондових бірж України, та інші корпоративні права (4 група ризику)	242	-
Векселі придбані та одержані, якщо емітовані векселедавцем, цінні папери якого не перебувають у біржовому списку принаймні однієї з фондових бірж України (4 група ризику)	243	-
Права грошової вимоги до боржників, за якими порушення режиму сплати не перевищує 60 календарних днів (4 група ризику)	244	-
Зобов'язання за всіма видами наданих гарантій, поручительств (4 група ризику)	245	-
Безвідкличні зобов'язання з кредитування, які надані клієнтам (4 група ризику)	246	-
Сума капітальних інвестицій, залишкова вартість основних засобів, нематеріальних активів та інших необоротних активів (4 група ризику)	247	-
Дебіторська заборгованість, яка виникла не в результаті надання фінансових послуг (4 група ризику)	248	-
Активи, які не увійшли до інших груп активів (4 група ризику)	249	-
Вартість активів (5 група ризику)	250	-

Відповідальна особа



(підпис)



Александров Віктор Вікторович

(прізвище, ініціали)

Дані про структуру інвестицій фінансової компанії


Найменування фінансової установи ТОВАРИСТВО З ОБМЕЖЕНОЮ ВІДПОВІДАЛЬНІСТЮ "ФОРТЕКС-ФІНАНС"

Ідентифікаційний код за ЄДРПОУ фінансової установи 39859779

станом на 01.07.2021 року

№ з/п	Вид інвестицій (цінні папери, корпоративні права)	Найменування емітента або юридичної особи (для корпоративних прав)	Ідентифікаційний/реєстраційний код/номер	Вид фінансового інструменту	Частка в статутному капіталі особи, %	Група активів за ступенем ризику	Найменування біржі (для цінних паперів)	Балансова вартість
1	2	3	4	5	6	7	8	9
1	-	-	-	-	-	-	-	-

Відповідальна особа



(підпис)



Александров Віктор Вікторович

(прізвище, ініціали)

**Дані про стан виконання та причини припинення
договорів гарантії**


Найменування фінансової установи ТОВАРИСТВО З ОБМЕЖЕНОЮ
ВІДПОВІДАЛЬНІСТЮ "ФОРТЕКС-ФІНАНС"

Ідентифікаційний код за ЄДРПОУ фінансової установи 39859779

станом на 01.07.2021 року

№ з/п	Показники	Сума	Кількість
1	2	3	4
1	-	-	-

Відповідальна особа


(підпис)

Александров Віктор Вікторович
(прізвище, ініціали)



Дані про рахунки фінансової компанії в банківських установах

Найменування фінансової установи ТОВАРИСТВО З ОБМЕЖЕНОЮ ВІДПОВІДАЛЬНІСТЮ "ФОРТЕКС-ФІНАНС"

Ідентифікаційний код за ЄДРПОУ фінансової установи 39859779

станом на 01.07.2021 року

№ з/п	Вид рахунку (поточний, депозитний, в банківських металах)	Найменування банківської установи	Ідентифікаційний/реєстраційний код/номер	Валюта рахунку (вид металу)	Дата погашення	Номер рахунку	Група активів за ступенем ризику	Балансова вартість
	1	2	3	4	5	6	7	8
1	Інформація про поточні рахунки фінансової компанії в банківських установах	ПАТ "ОТП Банк"	0021685166	980	-	UA02300528000002 6507455000536	01	343
2	Інформація про поточні рахунки фінансової компанії в банківських установах	ПАТ "ОТП Банк"	0021685166	840	-	UA02300528000002 6507455000536	01	+
3	Інформація про поточні рахунки фінансової компанії в банківських установах	ПрАТ БАНК ФАМІЛЬНИЙ	0020042839	980	-	UA83334840000002 6509001293010	01	42400
4	Інформація про поточні рахунки фінансової компанії в банківських установах	ПАТ "ОТП Банк"	0020042839	980	-	UA96300528000002 6506455000333	01	60105541
5	Інформація про поточні рахунки фінансової компанії в банківських установах	АТ КБ "ПРИВАТБАНК"	0014360570	980	-	UA11328704000002 6504054200350	01	15000
6	Інформація про поточні рахунки фінансової компанії в банківських установах	АКБ "ІНДУСТРІАЛ"	0013857564	980	-	UA48313849000002 6506010000252	01	10
7	Інформація про поточні рахунки фінансової компанії в банківських установах	АКБ "ІНДУСТРІАЛ"	0013857564	980	-	UA66313849000002 6505010000253	01	+
8	Інформація про поточні рахунки фінансової компанії в банківських установах	АТ "ТАСКОМБАНК"	0009806443	980	-	UA37339500000002 6504500053002	01	84000150
9	Інформація про поточні рахунки фінансової компанії в банківських установах	АТ "ТАСКОМБАНК"	0009806443	980	-	UA19339500000002 6505500053001	01	59670
10	Інформація про поточні рахунки фінансової компанії в банківських установах	ПАТ "ОТП Банк"	0020042839	980	-	UA57300528000002 6548444000001	01	+
11	Інформація про поточні рахунки фінансової компанії в банківських установах	ПАТ "ОТП Банк"	0020042839	980	-	UA76300528000000 0265020000010	01	397000

Відповідальна особа



Александров Віктор Вікторович

(прізвище, ініціали)

Дані про обсяг та кількість договорів гарантії


Найменування фінансової установи ТОВАРИСТВО З ОБМЕЖЕНОЮ ВІДПОВІДАЛЬНІСТЮ "ФОРТЕКС-ФІНАНС"

Ідентифікаційний код за ЄДРПОУ фінансової установи 39859779

станом на 01.07.2021 року

№ з/п	Показники	Обсяг суми за договорами гарантії та поруки, що були укладені, виконані та припинені у звітному періоді	Кількість договорів гарантії та поруки, що були укладені, виконані та припинені у звітному періоді	Стан договору	Тип суб'єкта договору
1	2	3	4	5	6
1	-	-	-	-	-

Відповідальна особа


(підпис)

Александров Віктор Вікторович

(прізвище, ініціали)



Дані про великі ризики фінансової установи


Найменування фінансової установи ТОВАРИСТВО З ОБМЕЖЕНОЮ ВІДПОВІДАЛЬНІСТЮ "ФОРТЕКС-ФІНАНС"

Ідентифікаційний код за ЄДРПОУ фінансової установи 39859779

станом на 01.07.2021 року

№ з/п	Найменування особи або групи пов'язаних осіб	Вимоги фінансової установи	Обсяг вимоги фінансової установи	Фінансові зобов'язання фінансової установи	Обсяг фінансових зобов'язань фінансової установи	Питома вага в капіталі фінансової установи на дату складання довідки. %
1	2	3	4	5	6	7
1	-	-	-	-	-	-

Відповідальна особа


(підпис)



Александров Віктор Вікторович

(прізвище, ініціали)

Дані про великі ризики фінансової установи


Найменування фінансової установи ТОВАРИСТВО З ОБМЕЖЕНОЮ ВІДПОВІДАЛЬНІСТЮ "ФОРТЕКС-ФІНАНС"

Ідентифікаційний код за ЄДРПОУ фінансової установи 39859779

станом на 01.10.2021 року

№ з/п	Найменування особи або групи пов'язаних осіб	Вимоги фінансової установи	Обсяг вимоги фінансової установи	Фінансові зобов'язання фінансової установи	Обсяг фінансових зобов'язань фінансової установи	Питома вага в капіталі фінансової установи на дату складання довідки, %
1	2	3	4	5	6	7
1	-	-	-	-	-	-

Відповідальна особа



(підпис)



Александров Віктор Вікторович

(прізвище, ініціали)

Дані про обсяг та кількість договорів гарантії


Найменування фінансової установи ТОВАРИСТВО З ОБМЕЖЕНОЮ ВІДПОВІДАЛЬНІСТЮ "ФОРТЕКС-ФІНАНС"

Ідентифікаційний код за ЄДРПОУ фінансової установи 39859779

станом на 01.10.2021 року

№ з/п	Показники	Обсяг суми за договорами гарантії та поруки, що були укладені, виконані та припинені у звітному періоді	Кількість договорів гарантії та поруки, що були укладені, виконані та припинені у звітному періоді	Стан договору	Тип суб'єкта договору
1	2	3	4	5	6
1	-	-	-	-	-

Відповідальна особа


(підпис)



Александров Віктор Вікторович

(прізвище, ініціали)

Дані про рахунки фінансової компанії в банківських установах

Найменування фінансової установи ТОВАРИСТВО З ОБМЕЖЕНОЮ ВІДПОВІДАЛЬНІСТЮ "ФОРТЕКС-ФІНАНС"

Ідентифікаційний код за ЄДРПОУ фінансової установи 39859779

станом на 01.10.2021 року

№ з/п	Вид рахунку (поточний, депозитний, в банківських металах)	Найменування банківської установи	Ідентифікаційний/реєстраційний код/номер	Валюта рахунку (вид металу)	Дата погашення	Номер рахунку	Група активів за ступенем ризику	Балансова вартість
1		2	3	4	5	6	7	8
1	Інформація про поточні рахунки фінансової компанії в банківських установах	ПАТ "ОТП Банк"	0021685166	980	-	UA02300528000002 6507455000536	01	203567
2	Інформація про поточні рахунки фінансової компанії в банківських установах	ПАТ "ОТП Банк"	0021685166	840	-	UA02300528000002 6507455000536	01	-
3	Інформація про поточні рахунки фінансової компанії в банківських установах	ПрАТ "БАНК ФАМШЛЬНИЙ"	0020042839	980	-	UA83334840000002 6509001293010	01	42400
4	Інформація про поточні рахунки фінансової компанії в банківських установах	ПАТ "ОТП Банк"	0020042839	980	-	UA96300528000002 6506455000333	01	98360556
5	Інформація про поточні рахунки фінансової компанії в банківських установах	АТ КБ "ПРИВАТБАНК"	0014360570	980	-	UA11328704000002 6504054200350	01	15000
6	Інформація про поточні рахунки фінансової компанії в банківських установах	АКБ "ІНДУСТРІАЛ"	0013857564	980	-	UA48313849000002 6506010000252	01	10
7	Інформація про поточні рахунки фінансової компанії в банківських установах	АКБ "ІНДУСТРІАЛ"	0013857564	980	-	UA66313849000002 6505010000253	01	-
8	Інформація про поточні рахунки фінансової компанії в банківських установах	АТ "ТАСКОМБАНК"	0009806443	980	-	UA37339500000002 6504500053002	01	192270166
9	Інформація про поточні рахунки фінансової компанії в банківських установах	АТ "ТАСКОМБАНК"	0009806443	980	-	UA19339500000002 6505500053001	01	40000
10	Інформація про поточні рахунки фінансової компанії в банківських установах	ПАТ "ОТП Банк"	0020042839	980	-	UA57300528000002 6548444000001	01	-
11	Інформація про поточні рахунки фінансової компанії в банківських установах	ПАТ "ОТП Банк"	0020042839	980	-	UA76300528000000 0265020000010	01	397000

Відповідальна особа



(підпис)

Александров Віктор Вікторович

(прізвище, ініціали)

**Дані про стан виконання та причини припинення
договорів гарантії**

Найменування фінансової установи ТОВАРИСТВО З ОБМЕЖЕНОЮ
ВІДПОВІДАЛЬНІСТЮ "ФОРТЕКС-ФІНАНС"

Ідентифікаційний код за ЄДРПОУ фінансової установи 39859779

станом на 01.10.2021 року

№ з/п	Показники	Сума	Кількість
1	2	3	4
1	-	-	-

Відповідальна особа



(підпис)

Александров Віктор Вікторович

(прізвище, ініціали)



Дані про структуру інвестицій фінансової компанії

Найменування фінансової установи ТОВАРИСТВО З ОБМЕЖЕНОЮ ВІДПОВІДАЛЬНІСТЮ "ФОРТЕКС-ФІНАНС"

Ідентифікаційний код за ЄДРПОУ фінансової установи 39859779

станом на 01.10.2021 року

№ з/п	Вид інвестицій (цінні папери, корпоративні права)	Найменування емітента або юридичної особи (для корпоративних прав)	Ідентифікаційний/реєстраційний код/номер	Вид фінансового інструменту	Частка в статутному капіталі особи, %	Група активів за ступенем ризику	Найменування біржі (для цінних паперів)	Балансова вартість
1	2	3	4	5	6	7	8	9
1	-	-	-	-	-	-	-	-

Відповідальна особа


(підпис)

Александров Віктор Вікторович

(прізвище, ініціали)



**Дані про структуру основного капіталу
та активи фінансової установи**

Найменування фінансової установи ТОВАРИСТВО З ОБМЕЖЕНОЮ ВІДПОВІДАЛЬНІСТЮ
"ФОРТЕКС-ФІНАНС"

Ідентифікаційний код за ЄДРПОУ фінансової установи 39859779

станом на 01.10.2021 року

Найменування	Номер рядка	Вартість
1	2	3
Балансова вартість цінних паперів, що не перебувають в біржовому списку	010	-
Векселі придбані та одержані, а також похідні цінні папери в розмірі 75 відсотків їх балансової вартості	020	-
Дебіторська заборгованість, яка виникла не в результаті надання фінансових послуг	030	-
Балансова вартість наявних у структурі власності фінансової компанії конструкцій щодо взаємного контролю (зустрічні довгострокові інвестиції) однієї особи над іншою	040	-
Інші фінансові інвестиції фінансової компанії у розмірі 10 і більше відсотків власного капіталу	050	-
Статутний капітал	100	710100000
Додатковий капітал	110	-
Резервний капітал	120	-
Нерозподілений прибуток (непокритий збиток)	130	62945242
Неоплачений капітал	140	-
Субординований борг	150	-
Субординований борг від юридичних осіб	151	-
Субординований борг від юридичних осіб - учасників фінансової установи	152	-
Субординований борг від фізичних осіб - учасників фінансової установи	153	-
Субординований капітал	160	-
Невиконані на кінець звітного кварталу зобов'язання щодо фінансування клієнтів (гарантії, поручительства, безвідкличні зобов'язання з кредитування) (для фінансових компаній групи Б)	170	-
Інші поточні зобов'язання зі строком погашення до 31 дня (для фінансових компаній групи Б)	180	-
Вартість активів (1 група ризику)	210	291328699
Грошові кошти в касі та в дорозі (1 група ризику)	211	-
Грошові кошти на поточних та/або депозитних рахунках (зі строком погашення до 31 дня) (1 група ризику)	212	291328699
Державні цінні папери та доходи, нараховані за ними (1 група ризику)	213	-
Активи, забезпечені державними гарантіями, та доходи, нараховані за ними (1 група ризику)	214	-
Відкличні зобов'язання з кредитування, які надані клієнтам (1 група ризику)	215	-
Вартість активів (2 група ризику)	220	883744609
Грошові кошти на поточних та/або депозитних рахунках (зі строком погашення до 31 дня) (2 група ризику)	221	-
Банківські метали, в тому числі поточні та вкладні (депозитні) рахунки в банківських металах (2 група ризику)	222	-
Цінні папери українських емітентів, які перебувають у біржовому реєстрі хоча б однієї з фондових бірж України (2 група ризику)	223	-
Цінні папери іноземних емітентів (2 група ризику)	224	-
Іпотечні облігації, які перебувають у біржовому списку, що емітовані фінансовою компанією, більше ніж 50 % яких належить державі або державним банкам (2 група ризику)	225	-
Іпотечні кредити, що включені до складу іпотечного покриття іпотечних облігацій, емітованих фінансовою компанією, більше ніж 50 % яких належить державі або державним банкам (2 група ризику)	226	-
Права грошової вимоги до боржників за операціями кредитування (надання позик), факторингу, фінансового лізингу (зі строком погашення до 31 дня) (2 група ризику)	227	883744609
Вартість активів (3 група ризику)	230	-
Грошові кошти на поточних та/або депозитних рахунках (зі строком погашення до 31 дня) (3 група ризику)	231	-
Векселі придбані та одержані, якщо емітовані векселедавцем, цінні папери якого перебувають у біржовому реєстрі принаймні однієї з фондових бірж України (3 група ризику)	232	-
Цінні папери українських емітентів, які перебувають у біржовому списку хоча б однієї з фондових бірж України (3 група ризику)	233	-

Права грошової вимоги до боржників за операціями кредитування (надання позик), факторингу, фінансового лізингу (зі строком погашення до 31 дня) (3 група ризику)	234	-
Права грошової вимоги до боржників, за якими немає порушення режиму сплати (3 група ризику)	235	-
Вартість активів (4 група ризику)	240	-
Кошти на поточних рахунках та депозити в банках, віднесених до категорії неплатоспроможних, та доходи, нараховані за ними (4 група ризику)	241	-
Цінні папери українських емітентів, що не перебувають у біржовому реєстрі хоча б однієї з фондових бірж України, та інші корпоративні права (4 група ризику)	242	-
Векселі придбані та одержані, якщо емітовані векселедавцем, цінні папери якого не перебувають у біржовому списку принаймні однієї з фондових бірж України (4 група ризику)	243	-
Права грошової вимоги до боржників, за якими порушення режиму сплати не перевищує 60 календарних днів (4 група ризику)	244	-
Зобов'язання за всіма видами наданих гарантій, поручительств (4 група ризику)	245	-
Безвідкличні зобов'язання з кредитування, які надані клієнтам (4 група ризику)	246	-
Сума капітальних інвестицій, залишкова вартість основних засобів, нематеріальних активів та інших необоротних активів (4 група ризику)	247	-
Дебіторська заборгованість, яка виникла не в результаті надання фінансових послуг (4 група ризику)	248	-
Активи, які не увійшли до інших груп активів (4 група ризику)	249	-
Вартість активів (5 група ризику)	250	-

Відповідальна особа



Александров Віктор Вікторович

(підпис)

(прізвище, ініціали)

Дані про укладені та виконані договори факторингу,
інформація про рух обсягу дебіторської заборгованості, набутої за договорами факторингу


Найменування фінансової установи ТОВАРИСТВО З ОБМЕЖЕНОЮ ВІДПОВІДАЛЬНІСТЮ "ФОРТЕКС-ФІНАНС"

Код ЄДРПОУ фінансової установи 39859779

станом на 01.10.2021

№ з/п	Показники	Сума/ Кількість	Вид клієнта фінансової компанії	Код резидентості клієнта фінансової компанії	Вид факторингу	Код галузі економічної діяльності клієнта фінансової компанії	Тип боржника
1	2	3	4	5	6	7	8
1	-	-	-	-	-	-	-

Відповідальна особа


(підпис)

Александров Віктор Вікторович

(прізвище, ініціали)



Інформація про довірених осіб довірчого товариства
станом на 01.10.2021 року

Найменування довірчого товариства ТОВАРИСТВО З ОБМЕЖЕНОЮ ВІДПОВІДАЛЬНІСТЮ
"ФОРТЕКС-ФІНАНС"

Ідентифікаційний код за ЄДРПОУ довірчого товариства 39859779

№ з/п	Прізвище, ім'я та по батькові	Ідентифікаційний/реєстраційний код/номер	Частка в статутному капіталі довірчого товариства у процентному співвідношенні до загального обсягу статутного капіталу	Частка в статутному капіталі довірчого товариства у грошовому виразі
1	2	3	4	5
1	-	-	-	-

Відповідальна особа


(підпис) Александров Віктор Вікторович
(прізвище, ініціали)



Інформація про довірче товариство
станом на 01.10.2021 року

Найменування довірчого товариства ТОВАРИСТВО З ОБМЕЖЕНОЮ ВІДПОВІДАЛЬНІСТЮ
"ФОРТЕКС-ФІНАНС"

Ідентифікаційний код за ЄДРПОУ довірчого товариства 39859779

№ з/п	Показники	Значення на кінець періоду
1	Вартість активів, переданих довірчому товариству на умовах договорів	-
1.1	Грошовими коштами	-
	у тому числі фізичних осіб	-
	у тому числі юридичних осіб	-
1.2	Цінними паперами за номіналом	-
	у тому числі фізичних осіб	-
	у тому числі юридичних осіб	-
1.3	Іншим майном	-
	у тому числі фізичних осіб	-
	у тому числі юридичних осіб	-
2	Кількість довіртелів (осіб)	-
	у тому числі фізичних осіб	-
	у тому числі юридичних осіб	-
3	Вартість активів, переданих довірчому товариству на умовах договорів, за видами довірчих послуг	-
3.1	Розпорядження грошовими коштами	-
	у тому числі фізичних осіб	-
	у тому числі юридичних осіб	-
3.2	Розпорядження цінними паперами	-
	у тому числі фізичних осіб	-
	у тому числі юридичних осіб	-
3.3	Розпорядження іншим майном	-
	у тому числі фізичних осіб	-
	у тому числі юридичних осіб	-

Відповідальна особа


(підпис)

Александров Віктор Вікторович
(прізвище, ініціали)



Інформація про цінні папери в розпорядженні довірчого товариства


станом на 01.10.2021 року

Найменування довірчого товариства ТОВАРИСТВО З ОБМЕЖЕНОЮ ВІДПОВІДАЛЬНІСТЮ "ФОРТЕКС-ФІНАНС"

Ідентифікаційний код за ЄДРПОУ довірчого товариства 39859779

№ з/п	Вид фінансового інструменту	Найменування емітента цінних паперів	Ідентифікаційний/реєстраційний код/номер	Кількість ЦП, шт.	Номінальна вартість одного ЦП
1	2	3	4	5	6
1	-	-	-	-	-

Відповідальна особа


(підпис)



Александров Віктор Вікторович
(прізвище, ініціали)

Дані про вартість активів, щодо яких лізингодавцем укладені договори фінансового лізингу та про джерела фінансування нових договорів фінансового лізингу

станом на 01.10.2021

ТОВАРИСТВО З ОБМЕЖЕНОЮ ВІДПОВІДАЛЬНІСТЮ "ФОРТЕКС-ФІНАНС"


(найменування лізингодавця)

39859779

(код лізингодавця за ЄДРПОУ)

№ з/п	Показник	Сума	Вид активу	Джерело фінансування	Галузь економічної діяльності	Строки погашення
1	2	3	4	5	6	7
1	-	-	-	-	-	-

Відповідальна особа


(підпис)

Александров Віктор Вікторович

(прізвище, ініціали)



Дані про обсяг і кількість укладених та виконаних договорів фінансового лізингу

станом на 01.10.2021 року

ТОВАРИСТВО З ОБМЕЖЕНОЮ ВІДПОВІДАЛЬНІСТЮ "ФОРТЕКС-
ФІНАНС"


(найменування лізингодавця)

39859779

(код лізингодавця за ЄДРПОУ)

№ з/п	Показник	Кількість/ Сума	Вид клієнта/установи	Код резидентності
1	2	3	4	5
1	-	-	-	-

Відповідальна особа



(підпис)

Александров Віктор Вікторович

(прізвище, ініціали)



Довідка про обсяг та кількість укладених та виконаних договорів з надання фінансових послуг


станом на 01.10.2021

Найменування фінансової установи або лізингодавця ТОВАРИСТВО З ОБМЕЖЕНОЮ ВІДПОВІДАЛЬНІСТЮ "ФОРТЕКС-ФІНАНС"

Код ЄДРПОУ фінансової установи або лізингодавця 39859779

№ з/п	Показник	Сума/ кількість	Вид фінансової послуги, яка є предметом договору	Вид фінансового активу (гроші, майно, боргові зобов'язання), що є предметом договору	Вид клієнта (резидент, нерезидент)	Вид клієнта (юридична, фізична особа)
1	2	3	4	5	6	7
1	Розмір фінансового активу	239823427	Переказ коштів	Гроші	Резидент	Юридична особа
2	Розмір фінансового активу	9697518927	Переказ коштів	Гроші	Резидент	Фізична особа
3	Кількість договорів, зобов'язання за якими не виконані на початок звітного періоду, шт.	1	Надання коштів у позику, в тому числі і на умовах фінансового кредиту	Гроші	Резидент	Юридична особа
4	Розмір фінансового активу	-	Надання коштів у позику, в тому числі і на умовах фінансового кредиту	Гроші	Резидент	Юридична особа
5	Кількість договорів, зобов'язання за якими не виконані на кінець звітного періоду, шт.	1	Надання коштів у позику, в тому числі і на умовах фінансового кредиту	Гроші	Резидент	Юридична особа

Відповідальна особа


(підпис)



Александров Віктор Вікторович
(прізвище, ініціали)

Дані про укладені та виконані договори з надання коптів у позику, в тому числі і на умовах фінансового кредиту, інформація про рух обсягу дебіторської заборгованості за виданими кредитами/позиками


Найменування фінансової установи ТОВАРИСТВО З ОБМЕЖЕНОЮ ВІДПОВІДАЛЬНІСТЮ "ФОРТЕКС-ФІНАНС"

Ідентифікаційний код за ЄДРПОУ фінансової установи 39859779

станом на 01.10.2021 року

№ з/п	Показник	Сума/ Кількість	Тип клієнта	Код резидентності	Спосіб укладення договору	Наявність кредитних посередників	Вид наданих ресурсів	Галузь економічної діяльності	Строк погашення	Вид кредитів за цільовим спрямуванням
1	2	3	4	5	6	7	8	9	10	11
1	Сума вимог за договорами станом на початок періоду	902646575	1	1	Розріз відсутній	Розріз відсутній	Розріз відсутній	Розріз відсутній	Розріз відсутній	Розріз відсутній
2	Сума погашених кредитів/позик за звітний період	101079451	1	1	Розріз відсутній	Розріз відсутній	Розріз відсутній	Розріз відсутній	Розріз відсутній	Розріз відсутній
3	Сума нарахованих процентів за звітний період	86706849	1	1	Розріз відсутній	Розріз відсутній	Розріз відсутній	Розріз відсутній	Розріз відсутній	Розріз відсутній
4	Сума вимог за договорами станом на кінець періоду	888273973	1	1	Розріз відсутній	Розріз відсутній	Розріз відсутній	Розріз відсутній	Розріз відсутній	Розріз відсутній
5	Сума резервів, сформованих за звітний період	-	1	1	Розріз відсутній	Розріз відсутній	Розріз відсутній	Розріз відсутній	Розріз відсутній	Розріз відсутній
6	Сума відступлених прав вимоги за виданими кредитами/позиками за звітний період	-	1	1	Розріз відсутній	Розріз відсутній	Розріз відсутній	Розріз відсутній	Розріз відсутній	Розріз відсутній
7	Сума нарахованої пені/штрафів за звітний період	-	1	1	Розріз відсутній	Розріз відсутній	Розріз відсутній	Розріз відсутній	Розріз відсутній	Розріз відсутній

Відповідальна особа


(підпис)



Александров Віктор Вікторович

(прізвище, ініціали)

Дані фінансової звітності

станом на 01.10.2021 року

Підприємство ТОВАРИСТВО З ОБМЕЖЕНОЮ ВІДПОВІДАЛЬНІСТЮ "ФОРТЕКС-ФІНАНС"

(найменування)

Баланс (Звіт про фінансовий стан) Форма № 1

Середня кількість працівників

14

Код форми звітності

1

А К Т И В	Код рядка	На початок звітного періоду	На кінець звітного періоду	Код форми звітності
1	2	3	4	5
I. Необоротні активи				
Нематеріальні активи	1000	22462920	22172670	1
первісна вартість	1001	24280970	24280970	1
накопичена амортизація	1002	1818050	2108300	1
Незавершені капітальні інвестиції	1005	-	-	-
Основні засоби	1010	11175294	333933	1
первісна вартість	1011	22878700	1650000	1
знос	1012	11703406	1316067	1
Інвестиційна нерухомість	1015	-	-	-
первісна вартість інвестиційної нерухомості	1016	-	-	-
знос інвестиційної нерухомості	1017	-	-	-
Довгострокові біологічні активи	1020	-	-	-
первісна вартість довгострокових біологічних активів	1021	-	-	-
накопичена амортизація довгострокових біологічних активів	1022	-	-	-
Довгострокові фінансові інвестиції, які обліковуються за методом участі в капіталі інших підприємств (Стандарт 1) / Довгострокові фінансові інвестиції (Стандарт 25)	1030	-	-	-
інші фінансові інвестиції	1035	-	-	-
Довгострокова дебіторська заборгованість	1040	-	-	-
Відстрочені податкові активи	1045	-	-	-
Гудвіл	1050	-	-	-
Відстрочені аквізиційні витрати	1060	-	-	-
Запасок коптів у централізованих страхових резервних фондах	1065	-	-	-
Інші необоротні активи	1090	-	-	-
Усього за розділом I	1095	33638214	22506603	1
II. Оборотні активи				
Запаси	1100	-	3377802	1
Виробничі запаси	1101	-	-	-
Незавершене виробництво	1102	-	-	-
Готова продукція / Готова продукція, що належить до запасів (Стандарт 25)	1103	-	-	-
Товари	1104	-	-	-
Поточні біологічні активи	1110	-	-	-
Депозити перестраховування	1115	-	-	-
Векселі одержані	1120	-	-	-
Дебіторська заборгованість за продукцію, товари, роботи, послуги	1125	886165653	842674779	1
Дебіторська заборгованість за розрахунками:				
за виданими авансами	1130	-	3589100	1
з бюджетом	1135	-	636	1
у тому числі з податку на прибуток	1136	-	-	-
дебіторська заборгованість за розрахунками з нарахованих доходів	1140	-	-	-
дебіторська заборгованість за розрахунками з внутрішніх розрахунків	1145	-	-	-
Інша поточна дебіторська заборгованість (Стандарт 1) / поточна дебіторська заборгованість (Стандарт 25)	1155	2012047	5115422	1
Поточні фінансові інвестиції	1160	-	-	-
Гроші та їх еквіваленти	1165	41253656	291328699	1
Готівка	1166	-	-	-
Рахунки в банках	1167	41253656	291328699	1
Витрати майбутніх періодів	1170	-	133250	1
Частка перестраховика у страхових резервах	1180	-	-	-
у тому числі в:				
резервах довгострокових зобов'язань	1181	-	-	-
резервах збитків або резервах належних виплат	1182	-	-	-
резервах незароблених премій	1183	-	-	-
інших страхових резервах	1184	-	-	-
Інші оборотні активи	1190	-	-	-
Усього за розділом II	1195	929431356	1146219688	1
III. Необоротні активи, утримувані для продажу, та групи вибуття	1200	-	6347017	1
Баланс	1300	963069570	1175073308	1

Пасив	Код рядка	На початок звітного періоду	На кінець звітного періоду	Код форми звітності
1	2	3	4	5
I. Власний капітал				
Зареєстрований (пайовий) капітал (Стандарт 1)/капітал (Стандарт 25)	1400	710100000	710100000	1
Внески до незареєстрованого статутного капіталу	1401	-	-	-
Капітал у дооцінках	1405	17294360	-	1
Додатковий капітал	1410	-	-	-
Емісійний дохід	1411	-	-	-
Накопичені курсові різниці	1412	-	-	-
Резервний капітал	1415	-	-	-
Нерозподілений прибуток (непокритий збиток)	1420	24171845	62945242	1
Неоплачений капітал	1425	(-)	(-)	-
Вилучений капітал	1430	(-)	(-)	-
Інші резерви	1435	-	-	-
Усього за розділом I	1495	751566205	773045242	1
II. Довгострокові зобов'язання і забезпечення				
Відстрочені податкові зобов'язання	1500	1963558	1963558	1
Пенсійні зобов'язання	1505	-	-	-
Довгострокові кредити банків	1510	-	-	-
Інші довгострокові зобов'язання	1515	-	-	-
Довгострокові забезпечення	1520	-	-	-
Довгострокові забезпечення витрат персоналу	1521	-	-	-
Цільове фінансування	1525	-	-	-
Благодійна допомога	1526	-	-	-
Страхові резерви	1530	-	-	-
у тому числі:				
резерв довгострокових зобов'язань	1531	-	-	-
резерв збитків або резерв належних виплат	1532	-	-	-
резерв незароблених премій	1533	-	-	-
інші страхові резерви	1534	-	-	-
Інвестиційні контракти	1535	-	-	-
Призовий фонд	1540	-	-	-
Резерв на виплату джек-поту	1545	-	-	-
Усього довгострокових зобов'язань і забезпечення (Стандарт 1) / довгострокові зобов'язання, цільове фінансування та забезпечення (Стандарт 25)	1595	1963558	1963558	1
III. Поточні зобов'язання і забезпечення				
Короткострокові кредити банків	1600	-	-	-
Векселі видані	1605	-	-	-
Поточна кредиторська заборгованість за:				
довгостроковими зобов'язаннями	1610	-	-	-
товари, роботи, послуги	1615	-	-	-
розрахунками з бюджетом	1620	2941762	-	1
у тому числі з податку на прибуток	1621	2773362	-	1
розрахунками зі страхування	1625	-	-	-
розрахунками з оплати праці	1630	-	-	-
поточна кредиторська заборгованість за одержаними авансами	1635	-	-	-
поточна кредиторська заборгованість за розрахунками з учасниками	1640	-	-	-
поточна кредиторська заборгованість із внутрішніх розрахунків	1645	-	-	-
поточна кредиторська заборгованість за страховою діяльністю	1650	-	-	-
Поточні забезпечення	1660	3270499	4396174	1
Доходи майбутніх періодів	1665	-	-	-
Відстрочені комісійні доходи від перестраховиків	1670	-	-	-
Інші поточні зобов'язання	1690	203327546	395668334	1
Усього за розділом III	1695	209539807	400064508	1
IV. Зобов'язання, пов'язані з необоротними активами, утримуваними для продажу, та групами вибуття	1700	-	-	-
V. Чиста вартість активів недержавного пенсійного фонду	1800	-	-	-
Баланс	1900	963069570	1175073308	1

Звіт про фінансові результати (Звіт про сукупний дохід) Форма № 2

I. ФІНАНСОВІ РЕЗУЛЬТАТИ

Стаття	Код рядка	За звітний період	За аналогічний період попереднього року	Код форми звітності
1	2	3	4	5
Чистий дохід від реалізації продукції (товарів, робіт, послуг)	2000	375519435	460093937	1
Чисті зароблені страхові премії	2010	-	-	-
Премії підписані, валова сума	2011	-	-	-
Премії, передані у перестраховання	2012	-	-	-
Зміна резерву незароблених премій, валова сума	2013	-	-	-
Зміна частки перестраховиків у резерві незароблених премій	2014	-	-	-
Собівартість реалізованої продукції (товарів, робіт, послуг)	2050	(34082767)	(57037288)	1
Чисті понесені збитки за страховими виплатами	2070	-	-	-
Валовий:				
прибуток	2090	341436668	403056649	1
збиток	2095	(-)	(-)	-
Дохід (витрати) від зміни у резервах довгострокових зобов'язань	2105	-	-	-
Дохід (витрати) від зміни інших страхових резервів	2110	-	-	-

Зміна інших страхових резервів, валова сума	2111	-	-	-
Зміна частки перестраховиків в інших страхових резервах	2112	-	-	-
Інші операційні доходи	2120	7595594	90145980	1
Дохід від зміни вартості активів, які оцінюються за справедливою вартістю	2121	-	-	-
Дохід від первісного визнання біологічних активів і сільськогосподарської продукції	2122	-	-	-
Дохід від використання коштів, вивільнених від оподаткування	2123	-	-	-
Адміністративні витрати	2130	(307201712)	(279855352)	1
Витрати на збут	2150	(-)	(15204119)	1
Інші операційні витрати	2180	(21677928)	(91459136)	1
Витрати від зміни вартості активів, які оцінюються за справедливою вартістю	2181	-	-	-
Витрати від первісного визнання біологічних активів і сільськогосподарської продукції	2182	-	-	-
Фінансовий результат від операційної діяльності:				
прибуток	2190	20152622	106684022	1
збиток	2195	(-)	(-)	-
Доход від участі в капіталі	2200	-	-	-
Інші фінансові доходи	2220	1326415	1368216	1
Інші доходи	2240/ 2160	-	3564012	1
Дохід від благодійної допомоги	2241	-	-	-
Фінансові витрати	2250	(-)	(-)	-
Втрати від участі в капіталі	2255	(-)	(-)	-
Інші витрати	2270/ 2165	(-)	(12822835)	1
Прибуток (збиток) від впливу інфляції на монетарні статті	2275	-	-	-
Разом доходи	2280	-	-	-
Разом витрати	2285	-	-	-
Фінансовий результат до оподаткування (прибуток) (Стандарт 1) /фінансовий результат до оподаткування (Стандарт 25)	2290	21479037	98793415	1
збиток	2295	(-)	(-)	-
Витрати (дохід)з податку на прибуток (Стандарт 1) /податок на прибуток (Стандарт 25)	2300	-	(17782815)	1
Прибуток (збиток) від припиненої діяльності після оподаткування	2305	-	-	-
Витрати (доходи) які зменшують (збільшують) фінансовий результат після оподаткування	2310	-	-	-
Чистий фінансовий результат (прибуток) (Стандарт 1) /чистий прибуток (збиток) (Стандарт 25)	2350	21479037	81010600	1
збиток	2355	(-)	(-)	-

II. СУКУПНИЙ ДОХІД

Стаття	Код рядка	За звітний період	За аналогічний період попереднього року	Код форми звітності
1	2	3	4	5
Дооцінка (уцінка) необоротних активів	2400	-	5701210	1
Дооцінка (уцінка) фінансових інструментів	2405	-	-	-
Накопичені курсові різниці	2410	-	-	-
Частка іншого сукупного доходу асоційованих та спільних підприємств	2415	-	-	-
Інший сукупний дохід	2445	-	-	-
Інший сукупний дохід до оподаткування	2450	-	5701210	1
Податок на прибуток, пов'язаний з іншим сукупним доходом	2455	-	-	-
Інший сукупний дохід після оподаткування	2460	-	5701210	1
Сукупний дохід (сума рядків 2350, 2355 та 2460)	2465	21479037	86711810	1

III. ЕЛЕМЕНТИ ОПЕРАЦІЙНИХ ВИТРАТ

Назва статті	Код рядка	За звітний період	За аналогічний період попереднього року	Код форми звітності
1	2	3	4	5
Матеріальні затрати	2500	2991954	581390	1
Витрати на оплату праці	2505	74881256	47370723	1
Відрахування на соціальні заходи	2510	14525797	9491745	1
Амортизація	2515	1636708	9303162	1
Інші операційні витрати	2520	234843925	314180830	1
Разом	2550	328879640	380927850	1

IV. РОЗРАХУНОК ПОКАЗНИКІВ ПРИБУТКОВОСТІ АКЦІЙ

Назва статті	Код рядка	За звітний період	За аналогічний період попереднього року	Код форми звітності
1	2	3	4	5
Середньорічна кількість простих акцій	2600	-	-	-
Скоригована середньорічна кількість простих акцій	2605	-	-	-
Чистий прибуток (збиток) на одну просту акцію	2610	-	-	-
Скоригований чистий прибуток (збиток) на одну просту акцію	2615	-	-	-
Дивіденди на одну просту акцію	2650	-	-	-

Звіт про рух грошових коштів (за прямим методом) Форма № 3

Стаття	Код рядка	За звітний період	За аналогічний період попереднього року	Код форми звітності
1	2	3	4	5
I. Рух коштів у результаті операційної діяльності				
Надходження від:				
Реалізації продукції (товарів, робіт, послуг)	3000	12534287645	14509764941	1
Повернення податків і зборів	3005	-	-	-
у тому числі податку на додану вартість	3006	-	-	-
Цільового фінансування	3010	-	-	-
Надходження від отримання субсидій, дотацій	3011	-	-	-
Надходження авансів від покупців і замовників	3015	-	-	-
Надходження від повернення авансів	3020	-	-	-
Надходження від відсотків за залишками коштів на поточних рахунках	3025	-	-	-
Надходження від боржників неустойки (штрафів, пені)	3035	-	-	-
Надходження від операційної оренди	3040	-	-	-
Надходження від отримання роялті, авторських винагород	3045	-	-	-
Надходження від страхових премій	3050	-	-	-
Надходження фінансових установ від повернення позик	3055	-	-	-
Інші надходження	3095	-	2799557	1
Витрачання на оплату:				
Товарів (робіт, послуг)	3100	(12189349905)	(14295403234)	1
Праці	3105	(58784985)	(37025356)	1
Відрахувань на соціальні заходи	3110	(15256557)	(10007080)	1
Зобов'язань з податків і зборів	3115	(17358128)	(14787028)	1
Витрачання на оплату зобов'язань з податку на прибуток	3116	(2774000)	(792000)	1
Витрачання на оплату зобов'язань з податку на додану вартість	3117	(344292)	(4759385)	1
Витрачання на оплату зобов'язань з інших податків і зборів	3118	(14239836)	(9235643)	1
Витрачання на оплату авансів	3135	(3589100)	(-)	1
Витрачання на оплату повернення авансів	3140	(-)	(-)	-
Витрачання на оплату цільових внесків	3145	(-)	(-)	-
Витрачання на оплату зобов'язань за страховими контрактами	3150	(-)	(-)	-
Витрачання фінансових установ на надання позик	3155	(-)	(-)	-
Інші витрачання	3190	(1200342)	(7463878)	1
Чистий рух коштів від операційної діяльності	3195	248748628	14787922	1
II. Рух коштів у результаті інвестиційної діяльності				
Надходження від реалізації:				
фінансових інвестицій	3200	-	-	-
необоротних активів	3205	-	-	-
Надходження від отриманих:				
відсотків	3215	1326415	1368216	1
дивідендів	3220	-	-	-
Надходження від деривативів	3225	-	-	-
Надходження від погашення позик	3230	-	-	-
Надходження від вибуття дочірнього підприємства та іншої господарської одиниці	3235	-	-	-
Інші надходження	3250	-	-	-
Витрачання на придбання:				
фінансових інвестицій	3255	(-)	(-)	-
необоротних активів	3260	(-)	(-)	-
Виплати за деривативами	3270	(-)	(-)	-
Витрачання на надання позик	3275	(-)	(-)	-
Витрачання на придбання дочірнього підприємства та іншої господарської одиниці	3280	(-)	(-)	-
Інші платежі	3290	(-)	(-)	-
Чистий рух коштів від інвестиційної діяльності	3295	1326415	1368216	1
III. Рух коштів у результаті фінансової діяльності				
Надходження від:				
Власного капіталу	3300	-	-	-
Отримання позик	3305	-	-	-
Надходження від продажу частки в дочірньому підприємстві	3310	-	-	-
Інші надходження	3340	-	-	-
Витрачання на:				
Викуп власних акцій	3345	(-)	(-)	-
Погашення позик	3350	(-)	(-)	-
Сплату дивідендів	3355	(-)	(-)	-
Витрачання на сплату відсотків	3360	(-)	(-)	-
Витрачання на сплату заборгованості з фінансової оренди	3365	(-)	(-)	-
Витрачання на придбання частки в дочірньому підприємстві	3370	(-)	(-)	-
Витрачання на виплати неконтрольованим часткам у дочірніх підприємствах	3375	(-)	(-)	-
Інші платежі	3390	(-)	(-)	-
Чистий рух коштів від фінансової діяльності	3395	-	-	-
Чистий рух грошових коштів за звітний період	3400	250075043	149246138	1
Залишок коштів на початок року	3405	41253656	252989837	1
Вплив зміни валютних курсів на залишок коштів	3410	-	14428977	1
Залишок коштів на кінець року	3415	291328699	416664952	1

Звіт про рух грошових коштів (за непрямим методом) Форма № 3-н

Стаття	Код рядка	За звітний період		За аналогічний період попереднього року		Код форми звітності для надходження	Код форми звітності для витратків
		надходження	витаток	надходження	витаток		
1	2	3	4	5	6	7	8
I. Рух коштів у результаті операційної діяльності							
Прибуток (збиток) від звичайної діяльності до оподаткування	3500	-	-	-	-	-	-
Коригування на:							
амортизацію необоротних активів	3505	-	X	-	X	-	-
збільшення (зменшення) забезпечень	3510	-	-	-	-	-	-
збиток (прибуток) від нереалізованих курсових різниць	3515	-	-	-	-	-	-
збиток (прибуток) від неопераційної діяльності та інших негрошових операцій	3520	-	-	-	-	-	-
Прибуток (збиток) від участі в капіталі	3521	-	-	-	-	-	-
Зміна вартості активів, які оцінюються за справедливою вартістю, та дохід (витрати) від первісного визнання	3522	-	-	-	-	-	-
Збиток (прибуток) від реалізації необоротних активів, утримуваних для продажу та груп вибуття	3523	-	-	-	-	-	-
Збиток (прибуток) від реалізації фінансових інвестицій	3524	-	-	-	-	-	-
Зменшення (відновлення) корисності необоротних активів	3526	-	-	-	-	-	-
Фінансові витрати	3540	-	-	-	-	-	-
Зменшення (збільшення) оборотних активів	3550	-	-	-	-	-	-
Збільшення (зменшення) запасів	3551	-	-	-	-	-	-
Збільшення (зменшення) поточних біологічних активів	3552	-	-	-	-	-	-
Збільшення (зменшення) дебіторської заборгованості за продукцію, товари, роботи, послуги	3553	-	-	-	-	-	-
Зменшення (збільшення) іншої поточної дебіторської заборгованості	3554	-	-	-	-	-	-
Зменшення (збільшення) витрат майбутніх періодів	3556	-	-	-	-	-	-
Зменшення (збільшення) інших оборотних активів	3557	-	-	-	-	-	-
Збільшення (зменшення) поточних зобов'язань	3560	-	-	-	-	-	-
Збільшення (зменшення) поточної кредиторської заборгованості за товари, роботи, послуги	3561	-	-	-	-	-	-
Збільшення (зменшення) поточної кредиторської заборгованості за розрахунками з бюджетом	3562	-	-	-	-	-	-
Збільшення (зменшення) поточної кредиторської заборгованості за розрахунками зі страхування	3563	-	-	-	-	-	-
Збільшення (зменшення) поточної кредиторської заборгованості за розрахунками з оплати праці	3564	-	-	-	-	-	-
Збільшення (зменшення) доходів майбутніх періодів	3566	-	-	-	-	-	-
Збільшення (зменшення) інших поточних зобов'язань	3567	-	-	-	-	-	-
Грошові кошти від операційної діяльності	3570	-	-	-	-	-	-
Сплачений податок на прибуток	3580	X	-	X	-	-	-
Сплачені відсотки	3585	X	-	X	-	-	-
Чистий рух коштів від операційної діяльності	3195	-	-	-	-	-	-
II. Рух коштів у результаті інвестиційної діяльності							
Надходження від реалізації:							
фінансових інвестицій	3200	-	X	-	X	-	-
необоротних активів	3205	-	X	-	X	-	-
Надходження від отриманих:							
відсотків	3215	-	X	-	X	-	-
дивідендів	3220	-	X	-	X	-	-
Надходження від деривативів	3225	-	X	-	X	-	-
Надходження від погашення позик	3230	-	X	-	X	-	-
Надходження від вибуття дочірнього підприємства та іншої господарської одиниці	3235	-	X	-	X	-	-
Інші надходження	3250	-	X	-	X	-	-
Витрачання на придбання:							
фінансових інвестицій	3255	X	-	X	-	-	-
необоротних активів	3260	X	-	X	-	-	-
Виплати за деривативами	3270	X	-	X	-	-	-
Витрачання на надання позик	3275	X	-	X	-	-	-
Витрачання на придбання дочірнього підприємства та іншої господарської одиниці	3280	X	-	X	-	-	-
Інші платежі	3290	X	-	X	-	-	-
Чистий рух коштів від інвестиційної діяльності	3295	-	-	-	-	-	-
III. Рух коштів у результаті фінансової діяльності							
Надходження від:							
Власного капіталу	3300	-	X	-	X	-	-
Отримання позик	3305	-	X	-	X	-	-
Надходження від продажу частки в дочірньому підприємстві	3310	-	X	-	X	-	-
Інші надходження	3340	-	X	-	X	-	-
Витрачання на:							
Викуп власних акцій	3345	X	-	X	-	-	-
Погашення позик	3350	X	-	X	-	-	-
Сплату дивідендів	3355	X	-	X	-	-	-
Витрачання на сплату відсотків	3360	X	-	X	-	-	-

Разом змін у капіталі	4295	-	(17294360)	-	-	38773397	-	-	21479037	1
Залишок на кінець року	4300	710100000	-	-	-	62945242	-	-	773045242	1

Відповідальна особа



(підпис)



Александров Віктор Вікторович

(прізвище, ініціали)

Дані про великі ризики фінансової установи


Найменування фінансової установи ТОВАРИСТВО З ОБМЕЖЕНОЮ ВІДПОВІДАЛЬНІСТЮ "ФОРТЕКС-ФІНАНС"

Ідентифікаційний код за ЄДРПОУ фінансової установи 39859779

станом на 01.01.2022 року

№ з/п	Найменування особи або групи пов'язаних осіб	Вимоги фінансової установи	Обсяг вимоги фінансової установи	Фінансові зобов'язання фінансової установи	Обсяг фінансових зобов'язань фінансової установи	Питома вага в капіталі фінансової установи на дату складання довідки, %
1	2	3	4	5	6	7
1	-	-	-	-	-	-

Відповідальна особа


(підпис)



Александров Віктор Вікторович

(прізвище, ініціали)

Дані про обсяг та кількість договорів гарантії

Найменування фінансової установи ТОВАРИСТВО З ОБМЕЖЕНОЮ ВІДПОВІДАЛЬНІСТЮ "ФОРТЕКС-ФІНАНС"

Ідентифікаційний код за ЄДРПОУ фінансової установи 39859779

станом на 01.01.2022 року

№ з/п	Показники	Обсяг суми за договорами гарантії та поруки, що були укладені, виконані та припинені у звітному періоді	Кількість договорів гарантії та поруки, що були укладені, виконані та припинені у звітному періоді	Стан договору	Тип суб'єкта договору
1	2	3	4	5	6
1	-	-	-	-	-

Відповідальна особа



(підпис)

Александров Віктор Вікторович

(прізвище, ініціали)

Дані про рахунки фінансової компанії в банківських установах

Найменування фінансової установи ТОВАРИСТВО З ОБМЕЖЕНОЮ ВІДПОВІДАЛЬНІСТЮ "ФОРТЕКС-ФІНАНС"

Ідентифікаційний код за ЄДРПОУ фінансової установи 39859779

станом на 01.01.2022 року

№ з/п	Вид рахунку (поточний, депозитний, в банківських металах)	Найменування банківської установи	Ідентифікаційний/реєстраційний код/номер	Валюта рахунку (вид металу)	Дата погашення	Номер рахунку	Група активів за ступенем ризику	Балансова вартість
	1	2	3	4	5	6	7	8
1	Інформація про поточні рахунки фінансової компанії в банківських установах	ПАТ "ОПІ Банк"	0021685166	980	-	UA02300528000002 6507455000536	01	8081
2	Інформація про поточні рахунки фінансової компанії в банківських установах	ПАТ "ОПІ Банк"	0021685166	840	-	UA02300528000002 6507455000536	01	-
3	Інформація про поточні рахунки фінансової компанії в банківських установах	ПрАТ "БАНК ФАМІЛЬНИЙ"	0020042839	980	-	UA83334840000002 6509001293010	01	42400
4	Інформація про поточні рахунки фінансової компанії в банківських установах	ПАТ "ОПІ Банк"	0020042839	980	-	UA96300528000002 6506455000333	01	15545544
5	Інформація про поточні рахунки фінансової компанії в банківських установах	АТ КБ "ПРИВАТБАНК"	0014360570	980	-	UA11328704000002 6504054200350	01	15000
6	Інформація про поточні рахунки фінансової компанії в банківських установах	АКБ "ІНДУСТРІАЛ"	0013857564	980	-	UA48313849000002 6506010000252	01	-
7	Інформація про поточні рахунки фінансової компанії в банківських установах	АКБ "ІНДУСТРІАЛ"	0013857564	980	-	UA66313849000002 6505010000253	01	-
8	Інформація про поточні рахунки фінансової компанії в банківських установах	АТ "ТАСКОМБАНК"	0009806443	980	-	UA37339500000002 6504500053002	01	70096871
9	Інформація про поточні рахунки фінансової компанії в банківських установах	АТ "ТАСКОМБАНК"	0009806443	980	-	UA19339500000002 6505500053001	01	40000
10	Інформація про поточні рахунки фінансової компанії в банківських установах	ПАТ "ОПІ Банк"	0020042839	980	-	UA57300528000002 6548444000001	01	-
11	Інформація про поточні рахунки фінансової компанії в банківських установах	ПАТ "ОПІ Банк"	0020042839	980	-	UA76300528000000 0265020000010	01	397000

Відповідальна особа



Александров Віктор Вікторович

(прізвище, ініціали)

**Дані про стан виконання та причини припинення
договорів гарантії**

Найменування фінансової установи ТОВАРИСТВО З ОБМЕЖЕНОЮ
ВІДПОВІДАЛЬНІСТЮ "ФОРТЕКС-ФІНАНС"

Ідентифікаційний код за ЄДРПОУ фінансової установи 39859779

станом на 01.01.2022 року

№ з/п	Показники	Сума	Кількість
1	2	3	4
1	-	-	-

Відповідальна особа



Александров Віктор Вікторович

(прізвище, ініціали)

Дані про структуру інвестицій фінансової компанії

Найменування фінансової установи ТОВАРИСТВО З ОБМЕЖЕНОЮ ВІДПОВІДАЛЬНІСТЮ "ФОРТЕКС-ФІНАНС"

Ідентифікаційний код за ЄДРПОУ фінансової установи 39859779

станом на 01.01.2022 року

№ з/п	Вид інвестицій (цінні папери, корпоративні права)	Найменування емітента або юридичної особи (для корпоративних прав)	Ідентифікаційний/реєстраційний код/номер	Вид фінансового інструменту	Частка в статутному капіталі особи, %	Група активів за ступенем ризику	Найменування біржі (для цінних паперів)	Балансова вартість
1	2	3	4	5	6	7	8	9
1	-	-	-	-	-	-	-	-

Відповідальна особа


 (підпис)



Александров Віктор Вікторович
 (прізвище, ініціали)

**Дані про структуру основного капіталу
та активи фінансової установи**

Найменування фінансової установи ТОВАРИСТВО З ОБМЕЖЕНОЮ ВІДПОВІДАЛЬНІСТЮ
"ФОРТЕКС-ФІНАНС"


Ідентифікаційний код за ЄДРПОУ фінансової установи 39859779

станом на 01.01.2022 року

Найменування	Номер рядка	Вартість
1	2	3
Балансова вартість цінних паперів, що не перебувають в біржовому списку	010	-
Векселі придбані та одержані, а також похідні цінні папери в розмірі 75 відсотків їх балансової вартості	020	-
Дебіторська заборгованість, яка виникла не в результаті надання фінансових послуг	030	-
Балансова вартість наявних у структурі власності фінансової компанії конструкцій щодо взаємного контролю (зустрічні довгострокові інвестиції) однієї особи над іншою	040	-
Інші фінансові інвестиції фінансової компанії у розмірі 10 і більше відсотків власного капіталу	050	-
Статутний капітал	100	710100000
Додатковий капітал	110	-
Резервний капітал	120	1606000
Нерозподілений прибуток (непокритий збиток)	130	54722634
Неоплачений капітал	140	-
Субординований борг	150	-
Субординований борг від юридичних осіб	151	-
Субординований борг від юридичних осіб - учасників фінансової установи	152	-
Субординований борг від фізичних осіб - учасників фінансової установи	153	-
Субординований капітал	160	-
Невиконані на кінець звітного кварталу зобов'язання щодо фінансування клієнтів (гарантії, поручительства, безвідкличні зобов'язання з кредитування) (для фінансових компаній групи Б)	170	-
Інші поточні зобов'язання зі строком погашення до 31 дня (для фінансових компаній групи Б)	180	-
Вартість активів (1 група ризику)	210	86144896
Грошові кошти в касі та в дорозі (1 група ризику)	211	-
Грошові кошти на поточних та/або депозитних рахунках (зі строком погашення до 31 дня) (1 група ризику)	212	86144896
Державні цінні папери та доходи, нараховані за ними (1 група ризику)	213	-
Активи, забезпечені державними гарантіями, та доходи, нараховані за ними (1 група ризику)	214	-
Відкличні зобов'язання з кредитування, які надані клієнтам (1 група ризику)	215	-
Вартість активів (2 група ризику)	220	866521955
Грошові кошти на поточних та/або депозитних рахунках (зі строком погашення до 31 дня) (2 група ризику)	221	-
Банківські метали, в тому числі поточні та вкладні (депозитні) рахунки в банківських металах (2 група ризику)	222	-
Цінні папери українських емітентів, які перебувають у біржовому реєстрі хоча б однієї з фондових бірж України (2 група ризику)	223	-
Цінні папери іноземних емітентів (2 група ризику)	224	-
Іпотечні облігації, які перебувають у біржовому списку, що емітовані фінансовою компанією, більше ніж 50 % яких належить державі або державним банкам (2 група ризику)	225	-
Іпотечні кредити, що включені до складу іпотечного покриття іпотечних облігацій, емітованих фінансовою компанією, більше ніж 50 % яких належить державі або державним банкам (2 група ризику)	226	-
Права грошової вимоги до боржників за операціями кредитування (надання позик), факторингу, фінансового лізингу (зі строком погашення до 31 дня) (2 група ризику)	227	866521955
Вартість активів (3 група ризику)	230	-
Грошові кошти на поточних та/або депозитних рахунках (зі строком погашення до 31 дня) (3 група ризику)	231	-
Векселі придбані та одержані, якщо емітовані векселедавцем, цінні папери якого перебувають у біржовому реєстрі принаймні однієї з фондових бірж України (3 група ризику)	232	-
Цінні папери українських емітентів, які перебувають у біржовому списку хоча б однієї з фондових бірж України (3 група ризику)	233	-

Права грошової вимоги до боржників за операціями кредитування (надання позик), факторингу, фінансового лізингу (зі строком погашення до 31 дня) (3 група ризику)	234	-
Права грошової вимоги до боржників, за якими немає порушення режиму сплати (3 група ризику)	235	-
Вартість активів (4 група ризику)	240	-
Кошти на поточних рахунках та депозити в банках, віднесених до категорії неплатоспроможних, та доходи, нараховані за ними (4 група ризику)	241	-
Цінні папери українських емітентів, що не перебувають у біржовому реєстрі хоча б однієї з фондових бірж України, та інші корпоративні права (4 група ризику)	242	-
Векселі придбані та одержані, якщо емітовані векселедавцем, цінні папери якого не перебувають у біржовому списку принаймні однієї з фондових бірж України (4 група ризику)	243	-
Права грошової вимоги до боржників, за якими порушення режиму сплати не перевищує 60 календарних днів (4 група ризику)	244	-
Зобов'язання за всіма видами наданих гарантій, поручительств (4 група ризику)	245	-
Безвідкличні зобов'язання з кредитування, які надані клієнтам (4 група ризику)	246	-
Сума капітальних інвестицій, залишкова вартість основних засобів, нематеріальних активів та інших необоротних активів (4 група ризику)	247	-
Дебіторська заборгованість, яка виникла не в результаті надання фінансових послуг (4 група ризику)	248	-
Активи, які не увійшли до інших груп активів (4 група ризику)	249	-
Вартість активів (5 група ризику)	250	-

Відповідальна особа



(підпис)



Александров Віктор Вікторович

(прізвище, ініціали)

Дані про укладені та виконані договори факторингу,
інформація про рух обсягу дебіторської заборгованості, набутої за договорами факторингу

Найменування фінансової установи ТОВАРИСТВО З ОБМЕЖЕНОЮ ВІДПОВІДАЛЬНІСТЮ "ФОРТЕКС-ФІНАНС"

Код ЄДРПОУ фінансової установи 39859779

станом на 01.01.2022

№ з/п	Показники	Сума/ Кількість	Вид клієнта фінансової компанії	Код резидентості клієнта фінансової компанії	Вид факторингу	Код галузі економічної діяльності клієнта фінансової компанії	Тип боржника
1	2	3	4	5	6	7	8
1	-	-	-	-	-	-	-

Відповідальна особа

(підпис)

Александров Віктор Вікторович

(прізвище, ініціали)



Інформація про довірених осіб довірчого товариства
станом на 01.01.2022 року

Найменування довірчого товариства ТОВАРИСТВО З ОБМЕЖЕНОЮ ВІДПОВІДАЛЬНІСТЮ
"ФОРТЕКС-ФІНАНС"

Ідентифікаційний код за ЄДРПОУ довірчого товариства 39859779

№ з/п	Прізвище, ім'я та по батькові	Ідентифікаційний/ реєстраційний код/ номер	Частка в статутному капіталі довірчого товариства у процентному співвідношенні до загального обсягу статутного капіталу	Частка в статутному капіталі довірчого товариства у грошовому виразі
1	2	3	4	5
1	-	-	-	-

Відповідальна особа



Александров Віктор Вікторович

(підпис)

(прізвище, ініціали)

Інформація про довірче товариство
станом на 01.01.2022 року

Найменування довірчого товариства ТОВАРИСТВО З ОБМЕЖЕНОЮ ВІДПОВІДАЛЬНІСТЮ
"ФОРТЕКС-ФІНАНС"

Ідентифікаційний код за ЄДРПОУ довірчого товариства 39859779

№ з/п	Показники	Значення на кінець періоду
1	Вартість активів, переданих довірчому товариству на умовах договорів	-
1.1	Грошовими коштами	-
	у тому числі фізичних осіб	-
	у тому числі юридичних осіб	-
1.2	Цінними паперами за номіналом	-
	у тому числі фізичних осіб	-
	у тому числі юридичних осіб	-
1.3	Іншим майном	-
	у тому числі фізичних осіб	-
	у тому числі юридичних осіб	-
2	Кількість довіртелів (осіб)	-
	у тому числі фізичних осіб	-
	у тому числі юридичних осіб	-
3	Вартість активів, переданих довірчому товариству на умовах договорів, за видами довірчих послуг	-
3.1	Розпорядження грошовими коштами	-
	у тому числі фізичних осіб	-
	у тому числі юридичних осіб	-
3.2	Розпорядження цінними паперами	-
	у тому числі фізичних осіб	-
	у тому числі юридичних осіб	-
3.3	Розпорядження іншим майном	-
	у тому числі фізичних осіб	-
	у тому числі юридичних осіб	-

Відповідальна особа


(підпис)

Александров Віктор Вікторович
(прізвище, ініціали)



Інформація про цінні папери в розпорядженні довірчого товариства

станом на 01.01.2022 року

Найменування довірчого товариства ТОВАРИСТВО З ОБМЕЖЕНОЮ ВІДПОВІДАЛЬНІСТЮ "ФОРТЕКС-ФІНАНС"

Ідентифікаційний код за ЄДРПОУ довірчого товариства 39859779

№ з/п	Вид фінансового інструменту	Найменування емітента цінних паперів	Ідентифікаційний/реєстраційний код/номер	Кількість ЦП, шт.	Номінальна вартість одного ЦП
1	2	3	4	5	6
1	-	-	-	-	-

Відповідальна особа



(підпис)

Александров Віктор Вікторович

(прізвище, ініціали)

Дані про вартість активів, щодо яких лізингодавцем укладені договори фінансового лізингу та про джерела фінансування нових договорів фінансового лізингу

станом на 01.01.2022

ТОВАРИСТВО З ОБМЕЖЕНОЮ ВІДПОВІДАЛЬНІСТЮ "ФОРТЕКС-ФІНАНС"

(найменування лізингодавця)

39859779

(код лізингодавця за ЄДРПОУ)

№ з/п	Показник	Сума	Вид активу	Джерело фінансування	Галузь економічної діяльності	Строки погашення
1	2	3	4	5	6	7
1	-	-	-	-	-	-

Відповідальна особа



(підпис)



Александров Віктор Вікторович

(прізвище, ініціали)

Дані про обсяг і кількість укладених та виконаних договорів фінансового лізингу

станом на 01.01.2022 року

ТОВАРИСТВО З ОБМЕЖЕНОЮ ВІДПОВІДАЛЬНІСТЮ "ФОРТЕКС-ФІНАНС"

(найменування лізингодавця)

39859779

(код лізингодавця за ЄДРПОУ)

№ з/п	Показник	Кількість/ Сума	Вид клієнта/установи	Код резидентності
1	2	3	4	5
1	-	-	-	-

Відповідальна особа



(підпис)

Александров Віктор Вікторович

(прізвище, ініціали)

Довідка про обсяг та кількість укладених та виконаних договорів з надання фінансових послуг

станом на 01.01.2022

Найменування фінансової установи або лізингодавця ТОВАРИСТВО З ОБМЕЖЕНОЮ ВІДПОВІДАЛЬНІСТЮ "ФОРТЕКС-ФІНАНС"

Код ЄДРПОУ фінансової установи або лізингодавця 39859779

№ з/п	Показник	Сума/ кількість	Вид фінансової послуги, яка є предметом договору	Вид фінансового активу (гроші, майно, боргові зобов'язання), що є предметом договору	Вид клієнта (резидент, нерезидент)	Вид клієнта (юридична, фізична особа)
1	2	3	4	5	6	7
1	Розмір фінансового активу	388924306	Переказ коштів	Гроші	Резидент	Юридична особа
2	Розмір фінансового активу	7502974887	Переказ коштів	Гроші	Резидент	Фізична особа
3	Кількість договорів, зобов'язання за якими не виконані на початок звітного періоду, шт.	1	Надання коштів у позику, в тому числі і на умовах фінансового кредиту	Гроші	Резидент	Юридична особа
4	Розмір фінансового активу	-	Надання коштів у позику, в тому числі і на умовах фінансового кредиту	Гроші	Резидент	Юридична особа
5	Кількість договорів, зобов'язання за якими не виконані на кінець звітного періоду, шт.	1	Надання коштів у позику, в тому числі і на умовах фінансового кредиту	Гроші	Резидент	Юридична особа

Відповідальна особа



Александров Віктор Вікторович

(прізвище, ініціали)

Дані про укладені та виконані договори з надання коштів у позику, в тому числі і на умовах фінансового кредиту, інформація про рух обсягу дебіторської заборгованості за виданими кредитами/позиками

Найменування фінансової установи ТОВАРИСТВО З ОБМЕЖЕНОЮ ВІДПОВІДАЛЬНІСТЮ "ФОРТЕКС-ФІНАНС"

Ідентифікаційний код за ЄДРПОУ фінансової установи 39859779

станом на 01.01.2022 року

№ з/п	Показник	Сума/ Кількість	Тип клієнта	Код резидентності	Спосіб укладення договору	Наявність кредитних посередників	Вид наданих ресурсів	Галузь економічної діяльності	Строк погашення	Вид кредитів за цільовим спрямуванням
1	2	3	4	5	6	7	8	9	10	11
1	Сума вимог за договорами станом на початок періоду	888273973	1	1	Розріз відсутній	Розріз відсутній	Розріз відсутній	Розріз відсутній	Розріз відсутній	Розріз відсутній
2	Сума погашених кредитів/позик за звітний період	60020616	1	1	Розріз відсутній	Розріз відсутній	Розріз відсутній	Розріз відсутній	Розріз відсутній	Розріз відсутній
3	Сума нарахованих процентів за звітний період	43353424	1	1	Розріз відсутній	Розріз відсутній	Розріз відсутній	Розріз відсутній	Розріз відсутній	Розріз відсутній
4	Сума вимог за договорами станом на кінець періоду	871606781	1	1	Розріз відсутній	Розріз відсутній	Розріз відсутній	Розріз відсутній	Розріз відсутній	Розріз відсутній

Відповідальна особа



Александров Віктор Вікторович
(прізвище, ініціали)

Дані фінансової звітності

станом на 01.01.2022 року

Підприємство ТОВАРИСТВО З ОБМЕЖЕНОЮ ВІДПОВІДАЛЬНІСТЮ "ФОРТЕКС-ФІНАНС"

(найменування)

Баланс (Звіт про фінансовий стан) Форма № 1

Середня кількість працівників

14

Код форми звітності

1

А К Т И В	Код рядка	На початок звітного періоду	На кінець звітного періоду	Код форми звітності
1	2	3	4	5
I. Необоротні активи				
Нематеріальні активи	1000	22462920	25675920	1
первісна вартість	1001	24280970	27880970	1
накопичена амортизація	1002	1818050	2205050	1
Незавершені капітальні інвестиції	1005	-	-	-
Основні засоби	1010	11175294	196434	1
первісна вартість	1011	22878700	1650000	1
знос	1012	11703406	1453566	1
Інвестиційна нерухомість	1015	-	-	-
первісна вартість інвестиційної нерухомості	1016	-	-	-
знос інвестиційної нерухомості	1017	-	-	-
Довгострокові біологічні активи	1020	-	-	-
первісна вартість довгострокових біологічних активів	1021	-	-	-
накопичена амортизація довгострокових біологічних активів	1022	-	-	-
Довгострокові фінансові інвестиції, які обліковуються за методом участі в капіталі інших підприємств (Стандарт 1) / Довгострокові фінансові інвестиції (Стандарт 25)	1030	-	-	-
інші фінансові інвестиції	1035	-	-	-
Довгострокова дебіторська заборгованість	1040	-	-	-
Відстрочені податкові активи	1045	-	-	-
Гудвіл	1050	-	-	-
Відстрочені аквізиційні витрати	1060	-	-	-
Залишок коштів у централізованих страхових резервних фондах	1065	-	-	-
Інші необоротні активи	1090	-	-	-
Усього за розділом I	1095	33638214	25872354	1
II. Оборотні активи				
Запаси	1100	-	3811526	1
Виробничі запаси	1101	-	-	-
Незавершене виробництво	1102	-	-	-
Готова продукція / Готова продукція, що належить до запасів (Стандарт 25)	1103	-	-	-
Товари	1104	-	-	-
Поточні біологічні активи	1110	-	-	-
Депозити перестраховування	1115	-	-	-
Векселі одержані	1120	-	-	-
Дебіторська заборгованість за продукцію, товари, роботи, послуги	1125	886165653	825957406	1
Дебіторська заборгованість за розрахунками:				
за виданими авансами	1130	-	-	1
з бюджетом	1135	-	-	1
у тому числі з податку на прибуток	1136	-	-	-
дебіторська заборгованість за розрахунками з нарахованих доходів	1140	-	-	-
дебіторська заборгованість за розрахунками з внутрішніх розрахунків	1145	-	-	-
Інша поточна дебіторська заборгованість (Стандарт 1) / поточна дебіторська заборгованість (Стандарт 25)	1155	2012047	10880669	1
Поточні фінансові інвестиції	1160	-	-	-
Гроші та їх еквіваленти	1165	41253656	86144896	1
Готівка	1166	-	-	-
Рахунки в банках	1167	41253656	86144896	1
Витрати майбутніх періодів	1170	-	-	1
Частка перестраховика у страхових резервах	1180	-	-	-
у тому числі в:				
резервах довгострокових зобов'язань	1181	-	-	-
резервах збитків або резервах належних виплат	1182	-	-	-
резервах незароблених премій	1183	-	-	-
інших страхових резервах	1184	-	-	-
Інші оборотні активи	1190	-	-	-
Усього за розділом II	1195	929431356	926794497	1
III. Необоротні активи, утримувані для продажу, та групи вибуття	1200	-	-	-
Баланс	1300	963069570	952666851	1

Пасив	Код рядка	На початок звітної періоду	На кінець звітної періоду	Код форми звітності
1	2	3	4	5
I. Власний капітал				
Зареєстрований (пайовий) капітал (Стандарт 1)/капітал (Стандарт 25)	1400	710100000	710100000	1
Внески до незареєстрованого статутного капіталу	1401	-	-	-
Капітал у доцінках	1405	17294360	-	1
Додатковий капітал	1410	-	-	-
Емісійний дохід	1411	-	-	-
Накопичені курсові різниці	1412	-	-	-
Резервний капітал	1415	-	1606000	1
Нерозподілений прибуток (непокритий збиток)	1420	24171845	54722634	1
Неоплачений капітал	1425	(-)	(-)	-
Вилучений капітал	1430	(-)	(-)	-
Інші резерви	1435	-	-	-
Усього за розділом I	1495	751566205	766428634	1
II. Довгострокові зобов'язання і забезпечення				
Відстрочені податкові зобов'язання	1500	1963558	-	1
Пенсійні зобов'язання	1505	-	-	-
Довгострокові кредити банків	1510	-	-	-
Інші довгострокові зобов'язання	1515	-	-	-
Довгострокові забезпечення	1520	-	-	-
Довгострокові забезпечення витрат персоналу	1521	-	-	-
Цільове фінансування	1525	-	-	-
Благодійна допомога	1526	-	-	-
Страхові резерви	1530	-	-	-
у тому числі:				
резерв довгострокових зобов'язань	1531	-	-	-
резерв збитків або резерв належних виплат	1532	-	-	-
резерв незароблених премій	1533	-	-	-
інші страхові резерви	1534	-	-	-
Інвестиційні контракти	1535	-	-	-
Призовий фонд	1540	-	-	-
Резерв на виплату джек-поту	1545	-	-	-
Усього довгострокових зобов'язань і забезпечення (Стандарт 1) / довгострокові зобов'язання, цільове фінансування та забезпечення (Стандарт 25)	1595	1963558	-	1
III. Поточні зобов'язання і забезпечення				
Короткострокові кредити банків	1600	-	-	-
Векселі видані	1605	-	-	-
Поточна кредиторська заборгованість за:				
довгостроковими зобов'язаннями	1610	-	-	-
товари, роботи, послуги	1615	-	-	-
розрахунками з бюджетом	1620	2941762	5225406	1
у тому числі з податку на прибуток	1621	2773362	5225406	1
розрахунками зі страхування	1625	-	-	-
розрахунками з оплати праці	1630	-	-	-
поточна кредиторська заборгованість за одержаними авансами	1635	-	-	-
поточна кредиторська заборгованість за розрахунками з учасниками	1640	-	-	-
поточна кредиторська заборгованість із внутрішніх розрахунків	1645	-	-	-
поточна кредиторська заборгованість за страховою діяльністю	1650	-	-	-
Поточні забезпечення	1660	3270499	3169889	1
Доходи майбутніх періодів	1665	-	-	-
Відстрочені комісійні доходи від перестраховиків	1670	-	-	-
Інші поточні зобов'язання	1690	203327546	177842922	1
Усього за розділом III	1695	209539807	186238217	1
IV. Зобов'язання, пов'язані з необоротними активами, утримуваними для продажу, та групами вибуття	1700	-	-	-
V. Чиста вартість активів недержавного пенсійного фонду	1800	-	-	-
Баланс	1900	963069570	952666851	1

Звіт про фінансові результати (Звіт про сукупний дохід) Форма № 2

I. ФІНАНСОВІ РЕЗУЛЬТАТИ

Стаття	Код рядка	За звітний період	За аналогічний період попереднього року	Код форми звітності
1	2	3	4	5
Чистий дохід від реалізації продукції (товарів, робіт, послуг)	2000	491800305	548639304	1
Чисті зароблені страхові премії	2010	-	-	-
Премії підписані, валова сума	2011	-	-	-
Премії, передані у перестраховання	2012	-	-	-
Зміна резерву незароблених премій, валова сума	2013	-	-	-
Зміна частки перестраховиків у резерві незароблених премій	2014	-	-	-
Собівартість реалізованої продукції (товарів, робіт, послуг)	2050	(43765155)	(61274343)	1
Чисті понесені збитки за страховими виплатами	2070	-	-	-
Валовий:				
прибуток	2090	448035150	487364961	1
збиток	2095	(-)	(-)	-
Дохід (витрати) від зміни у резервах довгострокових зобов'язань	2105	-	-	-
Дохід (витрати) від зміни інших страхових резервів	2110	-	-	-

Зміна інших страхових резервів, валова сума	2111	-	-	-
Зміна частки перестраховиків в інших страхових резервах	2112	-	-	-
Інші операційні доходи	2120	7520941	230080545	1
Дохід від зміни вартості активів, які оцінюються за справедливою вартістю	2121	-	-	-
Дохід від первісного визнання біологічних активів і сільськогосподарської продукції	2122	-	-	-
Дохід від використання коштів, вивільнених від оподаткування	2123	-	-	-
Адміністративні витрати	2130	(405772668)	(526865831)	1
Витрати на збут	2150	(-)	(16142810)	1
Інші операційні витрати	2180	(28252434)	(148696021)	1
Витрати від зміни вартості активів, які оцінюються за справедливою вартістю	2181	-	-	-
Витрати від первісного визнання біологічних активів і сільськогосподарської продукції	2182	-	-	-
Фінансовий результат від операційної діяльності:				
прибуток	2190	21530989	25740844	1
збиток	2195	(-)	(-)	-
Доход від участі в капіталі	2200	-	-	-
Інші фінансові доходи	2220	2319206	4369120	1
Інші доходи	2240/ 2160	-	-	1
Дохід від благодійної допомоги	2241	-	-	-
Фінансові витрати	2250	(-)	(-)	-
Втрати від участі в капіталі	2255	(-)	(-)	-
Інші витрати	2270/ 2165	(-5725282)	(14700879)	1
Прибуток (збиток) від впливу інфляції на монетарні статті	2275	-	-	-
Разом доходи	2280	-	-	-
Разом витрати	2285	-	-	-
Фінансовий результат до оподаткування (прибуток) (Стандарт 1) /фінансовий результат до оподаткування (Стандарт 25)	2290	18124913	15409085	1
збиток	2295	(-)	(-)	-
Витрати (дохід)з податку на прибуток (Стандарт 1) /податок на прибуток (Стандарт 25)	2300	(3262484)	(2773635)	1
Прибуток (збиток) від припиненої діяльності після оподаткування	2305	-	-	-
Витрати (доходи) які зменшують (збільшують) фінансовий результат після оподаткування	2310	-	-	-
Чистий фінансовий результат (прибуток) (Стандарт 1) /чистий прибуток (збиток) (Стандарт 25)	2350	14862429	12635450	1
збиток	2355	(-)	(-)	-

II. СУКУПНИЙ ДОХІД

Стаття	Код рядка	За звітний період	За аналогічний період попереднього року	Код форми звітності
1	2	3	4	5
Дооцінка (уцінка) необоротних активів	2400	-	5555850	1
Дооцінка (уцінка) фінансових інструментів	2405	-	-	-
Накопичені курсові різниці	2410	-	-	-
Частка іншого сукупного доходу асоційованих та спільних підприємств	2415	-	-	-
Інший сукупний дохід	2445	-	-	-
Інший сукупний дохід до оподаткування	2450	-	5555850	1
Податок на прибуток, пов'язаний з іншим сукупним доходом	2455	-	-	-
Інший сукупний дохід після оподаткування	2460	-	5555850	1
Сукупний дохід (сума рядків 2350, 2355 та 2460)	2465	14862429	18191300	1

III. ЕЛЕМЕНТИ ОПЕРАЦІЙНИХ ВИТРАТ

Назва статті	Код рядка	За звітний період	За аналогічний період попереднього року	Код форми звітності
1	2	3	4	5
Матеріальні затрати	2500	10790140	1900027	1
Витрати на оплату праці	2505	106956001	64200193	1
Відрахування на соціальні заходи	2510	20595261	12798350	1
Амортизація	2515	1870936	14970979	1
Інші операційні витрати	2520	293812764	570282280	1
Разом	2550	434025102	664151829	1

IV. РОЗРАХУНОК ПОКАЗНИКІВ ПРИБУТКОВОСТІ АКЦІЙ

Назва статті	Код рядка	За звітний період	За аналогічний період попереднього року	Код форми звітності
1	2	3	4	5
Середньорічна кількість простих акцій	2600	-	-	-
Скоригована середньорічна кількість простих акцій	2605	-	-	-
Чистий прибуток (збиток) на одну просту акцію	2610	-	-	-
Скоригований чистий прибуток (збиток) на одну просту акцію	2615	-	-	-
Дивіденди на одну просту акцію	2650	-	-	-

Звіт про рух грошових коштів (за прямим методом) Форма № 3


Стаття	Код рядка	За звітний період	За аналогічний період попереднього року	Код форми звітності
1	2	3	4	5
I. Рух коштів у результаті операційної діяльності				
Надходження від:				
Реалізації продукції (товарів, робіт, послуг)	3000	20536672050	16494828601	1
Повернення податків і зборів	3005	-	-	-
у тому числі податку на додану вартість	3006	-	-	-
Цільового фінансування	3010	-	-	-
Надходження від отримання субсидій, дотацій	3011	-	-	-
Надходження авансів від покупців і замовників	3015	-	-	-
Надходження від повернення авансів	3020	-	-	-
Надходження від відсотків за залишками коштів на поточних рахунках	3025	-	-	-
Надходження від боржників неустойки (штрафів, пені)	3035	-	-	-
Надходження від операційної оренди	3040	-	-	-
Надходження від отримання роялті, авторських винагород	3045	-	-	-
Надходження від страхових премій	3050	-	-	-
Надходження фінансових установ від повернення позик	3055	-	-	-
Інші надходження	3095	-	16326728	1
Витрачання на оплату:				
Товарів (робіт, послуг)	3100	(20358152049)	(16635281825)	1
Праці	3105	(84973609)	(50097128)	1
Відрахувань на соціальні заходи	3110	(22094595)	(13454072)	1
Зобов'язань з податків і зборів	3115	(23690168)	(21788731)	1
Витрачання на оплату зобов'язань з податку на прибуток	3116	(2774000)	(792000)	1
Витрачання на оплату зобов'язань з податку на додану вартість	3117	(332500)	(8580985)	1
Витрачання на оплату зобов'язань з інших податків і зборів	3118	(20583668)	(12415746)	1
Витрачання на оплату авансів	3135	(3589100)	(-)	1
Витрачання на оплату повернення авансів	3140	(-)	(-)	-
Витрачання на оплату цільових внесків	3145	(-)	(-)	-
Витрачання на оплату зобов'язань за страховими контрактами	3150	(-)	(-)	-
Витрачання фінансових установ на надання позик	3155	(-)	(-)	-
Інші витрачання	3190	(1600495)	(18276942)	1
Чистий рух коштів від операційної діяльності	3195	42572034	-227743369	1
II. Рух коштів у результаті інвестиційної діяльності				
Надходження від реалізації:				
фінансових інвестицій	3200	-	-	-
необоротних активів	3205	-	-	-
Надходження від отриманих:				
відсотків	3215	2319206	4369120	1
дивідендів	3220	-	-	-
Надходження від деривативів	3225	-	-	-
Надходження від погашення позик	3230	-	-	-
Надходження від вибуття дочірнього підприємства та іншої господарської одиниці	3235	-	-	-
Інші надходження	3250	-	-	-
Витрачання на придбання:				
фінансових інвестицій	3255	(-)	(-)	-
необоротних активів	3260	(-)	(-)	-
Виплати за деривативами	3270	(-)	(-)	-
Витрачання на надання позик	3275	(-)	(-)	-
Витрачання на придбання дочірнього підприємства та іншої господарської одиниці	3280	(-)	(-)	-
Інші платежі	3290	(-)	(-)	-
Чистий рух коштів від інвестиційної діяльності	3295	2319206	4369120	1
III. Рух коштів у результаті фінансової діяльності				
Надходження від:				
Власного капіталу	3300	-	-	-
Отримання позик	3305	-	-	-
Надходження від продажу частки в дочірньому підприємстві	3310	-	-	-
Інші надходження	3340	-	-	-
Витрачання на:				
Викуп власних акцій	3345	(-)	(-)	-
Погашення позик	3350	-	-	-
Сплату дивідендів	3355	(-)	(-)	-
Витрачання на сплату відсотків	3360	(-)	(-)	-
Витрачання на сплату заборгованості з фінансової оренди	3365	(-)	(-)	-
Витрачання на придбання частки в дочірньому підприємстві	3370	(-)	(-)	-
Витрачання на виплати неконтрольованим часткам у дочірніх підприємствах	3375	(-)	(-)	-
Інші платежі	3390	(-)	(-)	-
Чистий рух коштів від фінансової діяльності	3395	-	-	-
Чистий рух грошових коштів за звітний період	3400	44891240	-223374249	1
Залишок коштів на початок року	3405	41253656	253000000	1
Вплив зміни валютних курсів на залишок коштів	3410	-	11627905	1
Залишок коштів на кінець року	3415	86144896	41253656	1

Звіт про рух грошових коштів (за непрямим методом) Форма № 3-н

Стаття	Код рядка	За звітний період		За аналогічний період попереднього року		Код форми звітності для надходження	Код форми звітності для видатків
		надходження	видаток	надходження	видаток		
1	2	3	4	5	6	7	8
I. Рух коштів у результаті операційної діяльності							
Прибуток (збиток) від звичайної діяльності до оподаткування	3500	-	-	-	-	-	-
Коригування на:							
амортизацію необоротних активів	3505	-	X	-	X	-	-
збільшення (зменшення) забезпечень	3510	-	-	-	-	-	-
збиток (прибуток) від нереалізованих курсових різниць	3515	-	-	-	-	-	-
збиток (прибуток) від неопераційної діяльності та інших негрошових операцій	3520	-	-	-	-	-	-
Прибуток (збиток) від участі в капіталі	3521	-	-	-	-	-	-
Зміна вартості активів, які оцінюються за справедливою вартістю, та дохід (витрати) від первісного визнання	3522	-	-	-	-	-	-
Збиток (прибуток) від реалізації необоротних активів, утримуваних для продажу та груп вибуття	3523	-	-	-	-	-	-
Збиток (прибуток) від реалізації фінансових інвестицій	3524	-	-	-	-	-	-
Зменшення (відновлення) корисності необоротних активів	3526	-	-	-	-	-	-
Фінансові витрати	3540	-	-	-	-	-	-
Зменшення (збільшення) оборотних активів	3550	-	-	-	-	-	-
Збільшення (зменшення) запасів	3551	-	-	-	-	-	-
Збільшення (зменшення) поточних біологічних активів	3552	-	-	-	-	-	-
Збільшення (зменшення) дебіторської заборгованості за продукцію, товари, роботи, послуги	3553	-	-	-	-	-	-
Зменшення (збільшення) іншої поточної дебіторської заборгованості	3554	-	-	-	-	-	-
Зменшення (збільшення) витрат майбутніх періодів	3556	-	-	-	-	-	-
Зменшення (збільшення) інших оборотних активів	3557	-	-	-	-	-	-
Збільшення (зменшення) поточних зобов'язань	3560	-	-	-	-	-	-
Збільшення (зменшення) поточної кредиторської заборгованості за товари, роботи, послуги	3561	-	-	-	-	-	-
Збільшення (зменшення) поточної кредиторської заборгованості за розрахунками з бюджетом	3562	-	-	-	-	-	-
Збільшення (зменшення) поточної кредиторської заборгованості за розрахунками зі страхування	3563	-	-	-	-	-	-
Збільшення (зменшення) поточної кредиторської заборгованості за розрахунками з оплати праці	3564	-	-	-	-	-	-
Збільшення (зменшення) доходів майбутніх періодів	3566	-	-	-	-	-	-
Збільшення (зменшення) інших поточних зобов'язань	3567	-	-	-	-	-	-
Грошові кошти від операційної діяльності	3570	-	-	-	-	-	-
Сплачений податок на прибуток	3580	X	-	X	-	-	-
Сплачені відсотки	3585	X	-	X	-	-	-
Чистий рух коштів від операційної діяльності	3195	-	-	-	-	-	-
II. Рух коштів у результаті інвестиційної діяльності							
Надходження від реалізації:							
фінансових інвестицій	3200	-	X	-	X	-	-
необоротних активів	3205	-	X	-	X	-	-
Надходження від отриманих:							
відсотків	3215	-	X	-	X	-	-
дивідендів	3220	-	X	-	X	-	-
Надходження від деривативів	3225	-	X	-	X	-	-
Надходження від погашення позик	3230	-	X	-	X	-	-
Надходження від вибуття дочірнього підприємства та іншої господарської одиниці	3235	-	X	-	X	-	-
Інші надходження	3250	-	X	-	X	-	-
Витрачання на придбання:							
фінансових інвестицій	3255	X	-	X	-	-	-
необоротних активів	3260	X	-	X	-	-	-
Виплати за деривативами	3270	X	-	X	-	-	-
Витрачання на надання позик	3275	X	-	X	-	-	-
Витрачання на придбання дочірнього підприємства та іншої господарської одиниці	3280	X	-	X	-	-	-
Інші платежі	3290	X	-	X	-	-	-
Чистий рух коштів від інвестиційної діяльності	3295	-	-	-	-	-	-
III. Рух коштів у результаті фінансової діяльності							
Надходження від:							
Власного капіталу	3300	-	X	-	X	-	-
Отримання позик	3305	-	X	-	X	-	-
Надходження від продажу частки в дочірньому підприємстві	3310	-	X	-	X	-	-
Інші надходження	3340	-	X	-	X	-	-
Витрачання на:							
Викуп власних акцій	3345	X	-	X	-	-	-
Погашення позик	3350	X	-	X	-	-	-
Сплату дивідендів	3355	X	-	X	-	-	-
Витрачання на сплату відсотків	3360	X	-	X	-	-	-

Разом змін у капіталі	4295	-	(17294360)	-	1606000	30550789	-	-	14862429	1
Залишок на кінець року	4300	710100000	-	-	1606000	54722634	-	-	766428634	1

Відповідальна особа



(підпис)



Александров Віктор Вікторович

(прізвище, ініціали)